


Typ MAXIMUS® Image



Beschreibung

MAXIMUS® IMAGE verbindet die MAXIMUS®-Qualität mit allen Vorteilen individueller Gestaltung. Standardmäßig in 45 leuchtenden Farben lieferbar, können dank innovativer Fertigungstechnik (Chromojet) auch alle Pantone-Farben oder individuell gemischte Sonderfarben dargestellt werden. Freie Designs oder die Bestandteile einer definierten Corporate Identity (z. B. Logos, Hausfarben etc.) lassen sich problemlos auf MAXIMUS® IMAGE abbilden, um einen maximalen Werbe- und Informationsnutzen zu erzielen.



Antistatisch



Stuhlrollengeeignet



Treppengeeignet



DS (EN 13893)



Widerstandsfestigkeit



Bfl-s1





Luxuriös



Objektgeeignet stark

Typ MAXIMUS® Image

Farben

							
I10 Zitrone	I20 Gelb	I30 Gelborange	I40 Orange	I50 Terracotta	I60 Rot	I70 Oxydrot	I80 Bordeaux
							
I90 Hellrot	I100 Kirsche	I110 Lila	I120 Flieder	I130 Traube	I140 Magenta	I150 Pfirsich	I160 Royalblau
							
I170 Hellblau	I180 Petrol	I190 Smaragd	I200 Marineblau	I210 Dunkelgrün	I220 Mint	I230 Laubgrün	I240 Schilfgrün
							
I250 Grün	I260 Braun	I270 Graphit	I280 Stahlblau	I290 Lichtblau	I300 Silber	I310 Rehbraun	I320 Sand
							
I330 Maron	I340 Graubeige	I350 Blaugrau	I360 Hellgrau	I370 Grau	I380 Dunkelgrau	I390 Schwarz	I400 Weiß*
							
I410 Stahlgrau	I420 Gold	I430 Lachs	I440 Hellgrün	I450 Sunset			

Typ MAXIMUS® Image

Konstruktion	Tufting-Velours 1/8"
Polnutschicht	100% Polyamid
Trägermaterial	Polyestervlies
Rückenbeschichtung	Schwerbeschichtung
Poleinsatz / Fasergewicht (g/m²)	1.000
Gesamtgewicht (g/m²)	3.410
Gesamthöhe (mm)	9
Noppenzahl/m²	138.600
Gleitwiderstand	DS (EN 13893)
Lieferform Bahnen	Maß auf Wunsch max. 200 cm breit Sondermaße auf Anfrage
Produktmerkmal	Schmutz- und Feuchtigkeitsaufnahme
Verlegung	Einzelbahnen oder kleinere Flächen können lose auf jeden glatten Boden verlegt werden. Bei größeren Flächen und unter Berücksichtigung örtlicher Gegebenheiten empfiehlt sich die Festverlegung mit einem für Weich-PVC geeigneten Kleber.

Reinigung	Schmutzentfernung mit leistungsstarkem Bürstensauger. Für periodische Grundreinigung wird das Sprühextraktionsverfahren empfohlen. Es kann problemlos mit viel Wasser gereinigt werden, nicht über 40°C Wassertemperatur. Keinen Chlorkohlenwasserstoff (Tetra) verwenden.
Marke	emco

Geeignet für:
Alters- und Pflegeheime
Arztpraxis
Büro- und Verwaltungsgebäude
Einfamilienhaus
Hotel
Kindergarten/Kita
Mehrfamilienhaus
Schule