


## Typ INNOVA



innenbereich (Zone 3)

Ein innovativer, hochwertiger Sauberlauf, der sich optimal an alle gestalterischen und technischen Anforderungen anpasst und konsequent Schmutz reduziert. Sieht nicht nur gut aus, sondern verbessert z. B. auch die Akustik im Raum.



### Beschreibung

Ein innovativer, hochwertiger Sauberlauf, der sich optimal an alle gestalterischen und technischen Anforderungen anpasst und konsequent Schmutz reduziert. Sieht nicht nur gut aus, sondern verbessert z. B. auch die Akustik im Raum.



Antistatisch



Stuhlrolleneignet



Treppeneignet



DS (EN 13893)



Widerstandsfestigkeit



Cfl-s1



hoch



Objektgeeignet stark

## Typ INNOVA

<b>Konstruktion</b>	Tufting-Velours 5/32"
<b>Polnutzschicht</b>	100% Polyamid
<b>Trägermaterial</b>	Polyestervlies
<b>Rückenbeschichtung</b>	Schwerbeschichtung
<b>Poleinsatz / Fasergewicht (g/m<sup>2</sup>)</b>	885
<b>Gesamtgewicht (g/m<sup>2</sup>)</b>	3.430
<b>Gesamthöhe (mm)</b>	8
<b>Noppenzahl/m<sup>2</sup></b>	75.590
<b>Gleitwiderstand</b>	DS (EN 13893)
<b>Zertifikate</b>	CE Konformität EN 14041 (nur Bahnen)
<b>Lieferform Bahnen</b>	100 cm breit (inkl. Rand)
	150 cm breit (inkl. Rand)
	200 cm breit (inkl. Rand)
<b>Lieferform Matten</b>	60 x 90 cm (inkl. Rand)
	90 x 150 cm (inkl. Rand)
	130 x 200 cm (inkl. Rand)
	200 x 300 cm (inkl. Rand)
<b>Produktmerkmal</b>	Schmutz- und Feuchtigkeitsaufnahme
<b>Verlegung</b>	Einzelbahnen oder kleinere Flächen können lose auf jeden glatten Boden verlegt werden. Bei größeren Flächen und unter Berücksichtigung örtlicher Gegebenheiten empfiehlt sich die Festverlegung mit einem für Weich-PVC geeigneten Kleber.

<b>Reinigung</b>	Schmutzentfernung mit leistungsstarkem Bürstensauger. Für periodische Grundreinigung wird das Sprühextraktionsverfahren empfohlen. Es kann problemlos mit viel Wasser gereinigt werden, nicht über 40°C Wassertemperatur. Keinen Chlorkohlenwasserstoff (Tetra) verwenden.
<b>Marke</b>	emco


<b>Geeignet für:</b>
Alters- und Pflegeheime
Arena
Arztpraxis
Bahnhof
Baumarkt
Büro- und Verwaltungsgebäude
Einfamilienhaus
Einkaufszentrum
Einzelhandel
Fachhochschule/Universität
Flughafen
Hotel
Industrie
Kindergarten/Kita
Klinik/Krankenhaus
Lager
Mehrfamilienhaus
Messe
Schule
Sporthalle
Supermarkt

## Typ INNOVA


### Farben



36.01 schwarz




36.02 anthrazit



36.03 grau



36.08 mokka



36.10 schiefer

Technische Änderungen vorbehalten

emco Bautechnik GmbH · Breslauer Straße 34 - 38 · 49808 Lingen (Ems) ·  
Telefon: 0591/9140-500 · Telefax: 0591/9140-852 · e-mail: bau@emco.de · www.  
emco-bau.com

**EMCO**