


emco yüzme havuzu ızgaraları

tip 760



tarif


Havuz kenarından taşan suyu en uygun şekilde içine alan ve üstün güvenlik ve hijyen sağlayan, dayanıklı, sağlam, uzun ömürlü ve üzerinde yürümesi rahat havuz ızgarası.




DIN 51097
göre kayma
direnci,
sınıflandırma
seviyesi C,
eğim açısı
 $\geq 24^\circ$



renkler




beyaz - Ral 9010
benzeri



gri - ral 7001
benzeri



Bej - Ral 1001
benzeri



sarı - ral 1018
benzeri

emco yüzme havuzu ızgaraları

tip 760

çubuk dizilişi	Havuz kenarına dik dizili ızgara çubuklu sert havuz kenarı ızgarası
malzeme	katı polipropilen (Hostalen®) Metal parça kullanımından tamamen vazgeçilmiştir. Mükemmel hijyen için her tarafı kapalı yüzey
taşıyıcı profil	Dolgun profil (22 x 10 mm)
üst yüzey	Profilin üst kısmı yuvarlak güvenlik profil özellikli (SPP)
çubuk araları	DIN EN 13451-1 ve DIN EN 16582-1 normuna göre < 8 mm (parmakların sıkışmasını önlemek için)
yükselik (mm)	22
birleşme	her üç paça birbirlerine ayrılmaz olarak bağlanarak 885 mm'lik bir uzunluk oluştururlar
kaymazlık güvencesi	DIN 51097 göre kaymazlık özelliği, sınıflandırma seviyesi C - Säurefliesner Derneği Enstitüsü tarafından test edilmiştir
ızgara genişliği (mm) değişken	110-399
ızgara genişliği	200 300 400
Kullanım alanları	taşma kanalları ile halka açık ve özel yüzme havuzları

Kış geçirme	Yüzme sezonu dışında gereksiz hasar ve kirlenmeyi engellemek için havuz ızgaraları uygun şekilde folye ile paketlenmeli ve depolanmalıdır.
Özellikler	kolay kullanım bireysel çözümler uygun fiyat - ürün kalitesi ilişkisi

aksesuarlar	Gönye köşesi, kendinden taşımali
Köşeler (90°)	tek taraflı döşemeler için 25 x 28 x 3 mm ve 28 x 25 x 3 mm ölçülerinde köşebent profiller. 22 ve 25 mm yüksekliğinde yüzme havuzu ızgaraları için uygun. Sadece düz uygulamalar için.
M boyutunda mavi uyarı levhaları (piktogram: 150 x 150mm veya yazı: 150 x 295mm), yuvarlak hale getirilmiş köşeli ve beyaz işlenmiş yazılı. Levhalar havuz ızgara yüzeyine freze işlemiyle iki yana dayalı şekilde batırılmakta ve ızgaraya sıkı bir şekilde bağlanmaktadır.	
XL boyutunda mavi uyarı levhaları (yazı: 150 x 590mm), yuvarlak hale getirilmiş köşeli ve beyaz işlenmiş yazılı. Levhalar havuz ızgara yüzeyine freze işlemiyle iki yana dayalı şekilde batırılmakta ve ızgaraya sıkı bir şekilde bağlanmaktadır.	
Çift taraflı döşemeler için daha öncesinde montajı yapılmış hazır çerçeveler. 25 x 28 x 3 mm veya 28 x 25 x 3 mm ölçülerinde köşebent profiller 22 ve 25 mm yükseklikteki yüzme havuzu ızgaraları için uygulanabilir. Sadece düz döşemeler için.	

servis ve hizmet	Özel Ölçü döşeme hizmeti tamirat
-------------------------	--

Teknik değişiklik yapma hakkı saklıdır

emco Yapı Ltd. Sti. Yigitler Mah. Otosansit 1 Blok No. 161-169 16290
Yildirim-Bursa / TR Tel. (+90) 224 342 43 05 Fax (+90) 224 342 43 06 Mobile
(+90) 554 786 85 06 (+49) 173 271 53 91 h.koru@emco.de www.emco-bau.com

