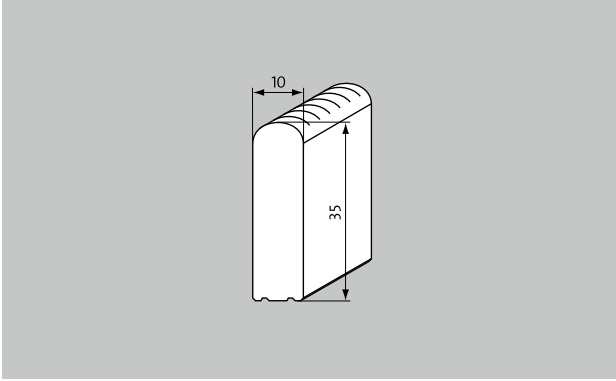


emco yüzme havuzu ızgaraları

tip 723/35




tarif

Havuz kenarından taşan suyu en uygun şekilde içine alan ve üstün güvenlik ve hijyen sağlayan, dayanıklı, sağlam, uzun ömürlü ve üzerinde yürümesi rahat havuz ızgarası.




DIN 51097
göre kayma
direnci,
sınıflandırma
seviyesi C,
eğim açısı
 $\geq 24^\circ$


renkler




beyaz - Ral 9010
benzeri



gri - ral 7001
benzeri



Bej - Ral 1001
benzeri



sarı - ral 1018
benzeri



emco yüzme havuzu ızgaraları

tip 723/35

çubuk dizilişi	Rulo şeklinde katlanabilen havuz kenarı ızgaralarımızın çubukları havuz kenarına dik olacak şekildedir.
malzeme	UV emicili, üstün kaliteli, darbeye üstün dayanıklı PVC tamamen anti korozyon, klor, deniz ve şifalı suyuna dayanıklı Metal parça kullanımından tamamen vazgeçilmiştir. Mükemmel hijyen için her tarafı kapalı yüzey
taşıyıcı profil	Dolgun profil (35 x 10 mm)
üst yüzey	Profilin üst kısmı yuvarlak güvenlik profil özellikli (SPP)
çubuk araları	DIN EN 13451-1 ve DIN EN 16582-1 normuna göre < 8 mm (parmakların sıkışmasını önlemek için)
yükselik (mm)	35
birleşme	Esnek yumuşak silindirik hortumcuk
kaymazlık güvencesi	DIN 51097 göre kaymazlık özelliği, sınıflandırma seviyesi C - Säurefließner Derneği Enstitüsü tarafından test edilmiştir
ızgara genişliği (mm) değişken	100-500
Kullanım alanları	taşma kanalları ile halka açık ve özel yüzme havuzları taşma kanallı jakuziler
Ebatlar	En ve boyda ek bir ürün kullanmadan milimetrik üretim
Kış geçirme	Yüzme sezonu dışında gereksiz hasar ve kirlenmeyi engellemek için havuz ızgaraları uygun şekilde folye ile paketlenmeli ve depolanmalıdır.

Özellikler	mükemmel su tahliyesi kolay kullanım kolay temizleme bireysel çözümler Özel şekilli teklifler projelerde planlama özgürlüğü
-------------------	---

aksesuarlar
Gönye köşesi, kendinden taşımali
Eğimli köşe (135°- 179°)
Köşeler (90°)
tek taraflı döşemeler için 25 x 28 x 3 mm ve 28 x 25 x 3 mm ölçülerinde köşebent profiller. 22 ve 25 mm yüksekliğinde yüzme havuzu ızgaraları için uygun. Sadece düz uygulamalar için.
M boyutunda mavi uyarı levhaları (piktogram: 150 x 150mm veya yazı: 150 x 295mm), yuvarlak hale getirilmiş köşeli ve beyaz işlenmiş yazılı. Levhalar havuz ızgara yüzeyine freze işlemiyle iki yana dayalı şekilde batırılmakta ve ızgaraya sıkı bir şekilde bağlanmaktadır.
XL boyutunda mavi uyarı levhaları (yazı: 150 x 590mm), yuvarlak hale getirilmiş köşeli ve beyaz işlenmiş yazılı. Levhalar havuz ızgara yüzeyine freze işlemiyle iki yana dayalı şekilde batırılmakta ve ızgaraya sıkı bir şekilde bağlanmaktadır.
Çift taraflı döşemeler için daha öncesinde montajı yapılmış hazır çerçeveler. 25 x 28 x 3 mm veya 28 x 25 x 3 mm ölçülerinde köşebent profiller 22 ve 25 mm yükseklikteki yüzme havuzu ızgaraları için uygulanabilir. Sadece düz döşemeler için.

Önemli bilgiler:
Genel bilgi: Bu tip ızgaralar, seramik kanallarda yalnızca sert versiyonda (bağlantı elemanı olarak plastik dişli çubuklarla) kullanılabilir.

servis ve hizmet
Özel Ölçü
döşeme hizmeti
tamirat

Teknik değişiklik yapma hakkı saklıdır

emco Yapı Ltd. Sti. Yigitler Mah. Otosansit 1 Blok No. 161-169 16290
Yildirim-Bursa / TR Tel. (+90) 224 342 43 05 Fax (+90) 224 342 43 06 Mobile
(+90) 554 786 85 06 (+49) 173 271 53 91 h.koru@emco.de www.emco-bau.com

EMCO