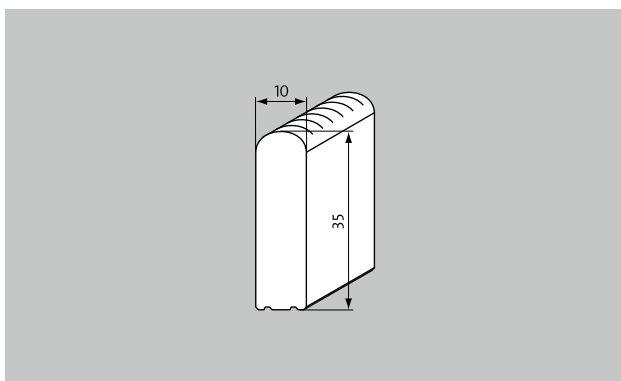


## Typ 723/35



### Opis

Stabilna, wytrzymała, trwała kratka basenowa, po której można wygodnie chodzić, zbierająca wodę przelewającą się przez krawędź basenu i zapewniająca całkowite bezpieczeństwo i higienę.




Właściwości antypoślizgowe wg normy DIN 51097 stopień klasyfikacji C, kąt nachylenia  $\geq 24^\circ$



### Kolory




Biały - zbliżony do RAL 9010



Szary - zbliżony do RAL 7001



Beżowy - zbliżony do RAL 1001



Żółty - zbliżony do RAL 1018

## Typ 723/35

<b>Układ prętów</b>	Zwijana kratka basenowa z profilami położonymi poprzecznie do krawędzi basenu
<b>Materiał</b>	<p>Wysokiej jakości tworzywo sztuczne, bardzo odporne na uderzenia, absorbujące promienie UV</p> <p>Całkowicie odporne na korozję, działanie chloru, wody słonej i leczniczej</p> <p>Pełne wyeliminowanie elementów metalowych i powierzchnia zamknięta z każdej strony w celu zachowania maksymalnej higieny</p>
<b>Profil nośny</b>	Pełny profil (35 x 10 mm)
<b>Powierzchnia</b>	Górna strona profilu okrągła z tłoczonym profilem zabezpieczającym (SPP)
<b>Odstęp pomiędzy listwami</b>	< 8 mm zgodnie z DIN EN 13451-1 i DIN EN 16582-1 (w celu zapobiegania uwięzienia palców)
<b>Wysokość (mm)</b>	35
<b>Połączenie</b>	Elastyczny okrągły sznur PUR z rolką łączącą
<b>Ochrona przeciwpoślizgowa</b>	Przeciwpoślizgowe wg normy DIN EN 51097, posiadające poziom klasyfikacyjny C zgodnie z atestem Institut der Säurefließner-Vereinigung
<b>Szerokość kratki (mm) zmienna</b>	100-500
<b>Zastosowanie</b>	<p>Baseny publiczne i prywatne z rynną przelewową</p> <p>Wanny spa z rynną przelewową</p>
<b>Wymiary</b>	Dopasowana szerokość i głębokość bez profili wyrównujących
<b>Przechowywanie w okresie zimowym</b>	Poza sezonem kąpielowym należy kratki basenowe (o ile stosowane są w basenach odkrytych) przechowywać przykryte odpowiednią folią, aby uniknąć ich niepotrzebnego uszkodzenia i zabrudzenia.

<b>Właściwości</b>	Doskonały odpływ wody
	Łatwe w użyciu
	Łatwe czyszczenie
	Indywidualne możliwości zastosowania
	Swoboda aranżacji dzięki dodatkowej ofercie kształtów specjalnych

<b>Aksesoria</b>
Kratka narożna
Kratka narożna (135° - 179°)
Sztywne narożniki (90°)
Kątowniki 25 x 28 x 3 mm lub 28 x 25 x 3 mm, do krętek basenowych o wysokości konstrukcyjnej 22 i 25 mm. Tylko do konstrukcji prostoliniowych.
Niebieskie szyldy informacyjne w rozmiarze M (piktogram: 150 x 150 mm lub napis: 150 x 295 mm) z zaokrąglonymi narożnikami i białym grawerowanym napisem. Szyldy są mocowane do powierzchni rusztu basenowego poprzez frezowanie co tworzy trwałe połączenie.
Niebieskie szyldy informacyjne w rozmiarze XL (piktogram: 150 x 590 mm) z zaokrąglonymi narożnikami i białym grawerowanym napisem. Szyldy są mocowane do powierzchni rusztu basenowego poprzez frezowanie co tworzy trwałe połączenie.
Zamontowana na kątowniku o wymiarach 25 x 28 x 3 mm lub 28 x 25 x 3 mm, do krętek basenowych o wysokości konstrukcyjnej 22 i 25 mm. Tylko do konstrukcji prostoliniowych.

<b>Ważne wskazówki:</b>
<b>Uwagi ogólne:</b>
W przypadku rynien ceramicznych możliwe jest stosowanie tylko i wyłącznie rusztów w wykonaniu sztywnym (z prętami gwintowanymi z tworzywa sztucznego jako elementem łączącym).

<b>Serwis i usługi</b>
Wymiary
Usługi montażowe
Naprawy

Zastrzegamy sobie możliwość zmian danych technicznych