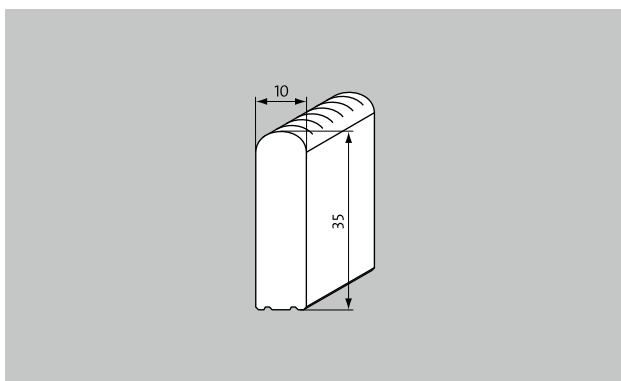


Typ 723/35



popis

stabilní, pevný, trvanlivý a příjemně pochozí bazénový rošt, který optimálně zachytí vodu přelévající se přes okraj bazénu a zajišťuje tak vysokou úroveň bezpečnosti a hygieny.




Ochrana proti uklouznutí podle DIN 51097 klasifikační stupeň C, úhel sklonu $\geq 24^\circ$



barvy




bílá - podobná
RAL 9010



šedá - podobná
RAL 7001



běžová - podobná
RAL 1001



žlutá - podobná
RAL 1018

Typ 723/35

směr profilů	Bazénový rošt s možností srolování s profily v příčném směru k okraji bazénu
materiál	Vysoce kvalitní umělá hmota s vysokou rázovou tuhostí a UV absorbérem zcela odolné vůči korozi, chlóru, mořské a minerální vodě úplná ignorace kovových dílů a ze všech stran uzavřených povrchů pro nejvyšší stupeň hygieny
nosný profil	plný profil (35 x 10 mm)
Povrch	Vrchní strana profilů zaoblená s vyraženým bezpečnostním profilem
vzdálenost mezi profily	< 8 mm dle DIN EN 13451-1 a DIN EN 16582-1 (pro zamezení míst s možností skřípnutí prstů)
výška (mm)	35
spojení	pružná kulatá šňůra
protiskluznost	oděr dle DIN 51097, klasifikační stupnice C - certifikováno Institutem společnosti obkladačů
Variabilní šířka roštu (mm)	100-500
Oblasti použití	veřejné a soukromé plavecké bazény s přelivovými kanály vířivé vany s přelivovým kanálem
Rozměry	zhotovení na míru pokud jde o výšku a hloubku bez vyrovnávacích profilů
Přezimování	mimo koupací sezónu by měly být bazénové rošty (pokud jsou na otevřených koupalištích) uskladněny a zabaleny vhodným obalem, aby se zabránilo jejich poškození a zašpinění

vlastnosti	kvalitní odtok vody snadná manipulace jednoduché čištění individuální možnosti uplatnění volnost v plánování díky dodatečné nabídce speciálních tvarů
-------------------	---

příslušenství
Pokosový roh samonosný
roh s příhrádkami
pravý úhel (90°)
úhelníkové profily o rozměrech 25 x 28 x 3 mm nebo 28 x 25 x 3 mm vhodné pro bazénové rošty se stavební výškou 22 a 25 mm. Pouze pro průběhy v přímých liniích.
Modré cedule s pokyny o velikosti M (piktogram: 150x150 mm resp. velikost písma: 150x295mm) s oblémi rohy a bílým rytým nápisem. Cedule jsou utopeny ve vyfrézovaném povrchu roštů a s rošty pevně spojeny.
Modré cedule s pokyny ve velikosti XL (velikost nápisu: 150x590 mm) s oblémi rohy a bílým rytým písmem. Cedule jsou utopeny ve vyfrézovaném povrchu roštů a s rošty pevně spojeny.
předmontované provedení s rozměry úhlových profilů

Důležité upozornění:
Všeobecné upozornění: U keramických kanálů lze tento typ roštu použít výlučně v provedení s pevnými rohy (rošty kolmo, s umělohmotnými tyčemi se závitem jako spojovacím prvkem)

servis a služby
zaměření
pokládková služba
opravy

technické změny vyhrazeny