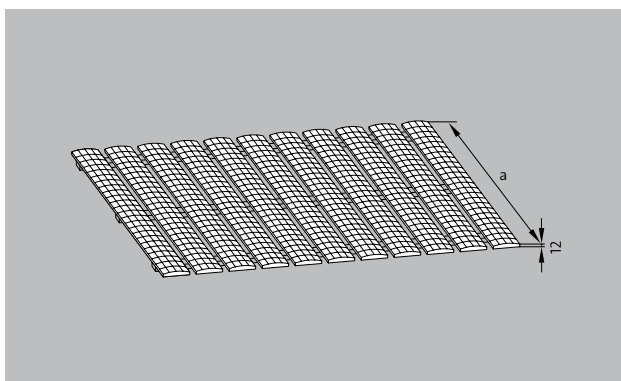



## Modelo 600



### Descripción

Las Alfombras de Entrada con base de aislamiento acústico en su base son enrollables y con posibilidad de drenaje del agua por todos los lados para garantizar al máximo la higiene.




Propiedades antideslizantes conforme a la norma DIN 51097 clase C, ángulo de inclinación  $\geq 24^\circ$



# Modelo 600

Colores



## Modelo 600

<b>Material</b>	Barras superiores de PVC duro perfilado y resistente a los golpes; barras inferiores de PVC blando negro, soldado fijo  Completamente anticorrosivas y resistentes al cloro, al agua marina y a las aguas terapéuticas	<b>Zonas de utilización</b>	Laboratorios dentales y químicos  Gastronomía  Gimnasios  Solarios
<b>Altura (mm)</b>	12	<b>Zonas de utilización</b>	Embarcaderos, etc.
<b>Antirresbalante</b>	antideslizamiento según DIN 51097, clase C - comprobado por el Instituto de investigación y asesoramiento técnico para revestimientos de suelos y paredes	<b>Zonas de utilización</b>	Piscinas  Saunas  Duchas (cuarto de baño)
<b>Comentarios</b>	Nota: La aptitud de las estereras higiénicas para la instalación bajo el agua es limitada.	<b>Medidas</b>	Fabricación con anchura y profundidad a la medida exacta sin perfiles de compensación
<b>Recorte</b>	max. 2000 mm	<b>Características</b>	Diseño atractivo  Buen desagüe  Totalmente higiénicas  Antihongos  Amplia gama de colores
<b>Zonas de utilización</b>	Piscinas cubiertas y al aire libre  Parques acuáticos y baños termales  Instalaciones deportivas  Escuelas  Saunas  Hospitales y balnearios  Hoteles  Instalaciones de ducha	<b>Anchura estándar (mm)</b>	600  800  1000