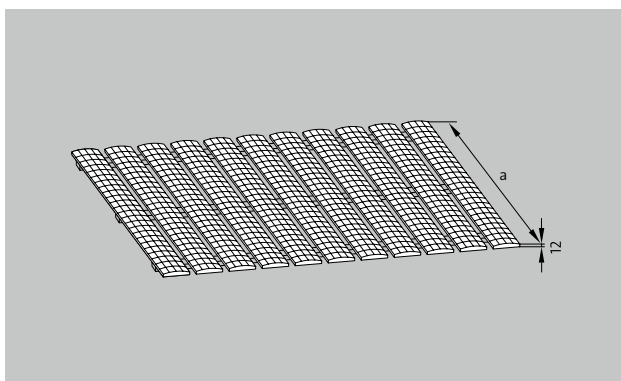



Modelo 600




Descripción

Las Alfombras de Entrada con base de aislamiento acústico en su base son enrollables y con posibilidad de drenaje del agua por todos los lados para garantizar al máximo la higiene.



Propiedades antideslizantes conforme a la norma DIN 51097 clase C, ángulo de inclinación $\geq 24^\circ$



Modelo 600

Colores



azul oscuro



crema



marrón




amarillo



verde



rojo



azul



Blanco



gris



negro



Naranja

Modelo 600

Material	Barras superiores de PVC duro perfilado y resistente a los golpes; barras inferiores de PVC blando negro, soldado fijo Completamente anticorrosivas y resistentes al cloro, al agua marina y a las aguas terapéuticas
Altura (mm)	12
Antirresbalante	antideslizamiento según DIN 51097, clase C - comprobado por el Instituto de investigación y asesoramiento técnico para revestimientos de suelos y paredes
Comentarios	Nota: La aptitud de las estereras higiénicas para la instalación bajo el agua es limitada.
Recorte	max. 2000 mm
Zonas de utilización	Piscinas cubiertas y al aire libre Parques acuáticos y baños termales Instalaciones deportivas Escuelas Saunas Hospitales y balnearios Hoteles Instalaciones de ducha

Zonas de utilización	Laboratorios dentales y químicos Gastronomía Gimnasios Solarios
Zonas de utilización	Embarcaderos, etc.
Zonas de utilización	Piscinas Saunas Duchas (cuarto de baño)
Medidas	Fabricación con anchura y profundidad a la medida exacta sin perfiles de compensación
Características	Diseño atractivo Buen desagüe Totalmente higiénicas Antihongos Amplia gama de colores
Anchura estándar (mm)	600 800 1000

Sujeto a modificaciones técnicas