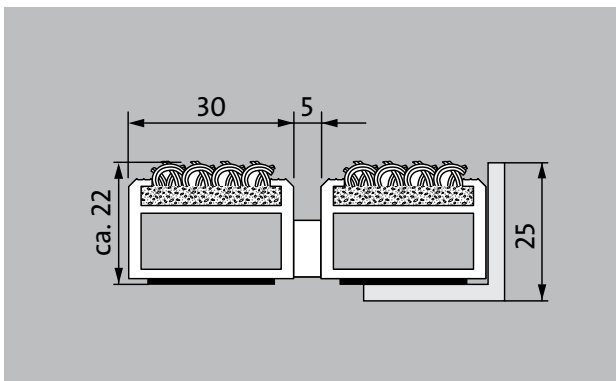


type 522 SR



De uiterst slijtvaste Original entreemat met grove vezel als inlage. Uitermate geschikt voor de opname van fijn vuil. Speciaal voor gebouwen met een extreme belastingsfrequentie.

1 2 3 Binnen en buiten
(overdekt, zone 1+2)

beschrijving

Oprolbare, uiterst slijtvaste berijdbare Original entreemat met standaard inlage. Geschikt voor opliggende en vrijdragende toepassing. Wordt op maat gemaakt en is in alle vormen leverbaar.



Binnen en buiten (overdekt, zone 1+2)



straatvuil, haren, zand, as, textielvezels, kleine bladeren en takjes enz.



slipvaste eigenschap R11 conform DIN 51130



4 jaar garantie



emco Marschall Original met tapijstroominlage

type 522 SR

ca. hoogte (mm)	22	toebehoren
berijdbaarheid	kinderwagen	emco inbouwraam 500: 500-25 AL aluminium
	Steekwagen	emco inbouwraam 500: N500-25 AL aluminium
	rolstoel	emco inbouwraam 500: 500-25 CN R.V.S. (V2A)
	winkelwagens	emco inbouwraam 500: N500-25 CN R.V.S. (V2A)
	transportkarretjes	emco LUMINA: LUMINA + LED aluminium
	hefwagen	emco LUMINA: LUMINA aluminium
	Elektrische palletwagens	emco LUMINA: LUMINA VIA aluminium
	PKW	emco aanloopprofiel: A17 aluminium
	Hoogwerker	emco t-profiel: T22
standaard profielafstand ca. (mm)	5 mm afstandhouder van rubber	emco afdekprofiel: C22 R.V.S. (V2A)
automatische deursystemen	Profielafstand voor draaideuren optioneel in 3 mm, conform EN 16005	emco INOX®: LINEO 22 R.V.S. (V2A)
verbinding	met kunststof ommantelde staalkabel.	emco INOX®: QUADRO 22 R.V.S. (V2A)
Max. breedte uit één deel (mm)	3000	emco vuilvangbak: 5000 AL aluminium
profielbreedte (mm)	30	emco vuilvangbak: 5000 CN R.V.S. (V2A)
Max. looplengte uit één deel (mm)	3000	emco vuilvangbak: 5000 AL+ aluminium
gewicht (kg/m²)	14,7	emco vuilvangbak: 5000 CN+ R.V.S. (V2A)
Mattendeling conform voorschriften of conform wens van de klant	tot een profiellengte van 3000 mm of een maximaal gewicht van 45 kg.	emco vuilvangbak: 5022 AL aluminium
draagprofielen	versterkt contactgeluidgedempt aluminium draagprofiel met aan de onderzijde geluiddempende stroken	emco vuilvangbak: 5022 CN R.V.S. (V2A)
loopvlak	geïntegreerde, slijtvaste, verrottingsvaste tapijstroken.	emco inbouwraam met onderconstructie: A Uitvoering A: met inbouwraam, kokerprofielen, roosterondersteuning en hoogteverstelling
Anti-slip (EN 13893): Voldoet	slijpvaste eigenschap R11 conform DIN 51130	emco inbouwraam met onderconstructie: B Uitvoering B: met inbouwraam, roosterondersteuning en kokerprofielen
brandgedrag	De inlage kan tegen meerprijs als brandvertragend Cf1-s1 conform EN 13501 geleverd worden.	emco inbouwraam met onderconstructie: C Uitvoering C: met inbouwraam en kokerprofielen
Poolmateriaal	100% PP (polypropyleen)	Rubber onderlaag 1 mm: GU 1
Kleurecht tegen licht conform ISO 105 B02	goed 6	Rubber onderlaag 3 mm: GU 3
Kleurecht tegen wrijving conform ISO 105 X12	goed 4	Rubber onderlaag 5 mm: GU 5
Kleurecht tegen water conform ISO 105 E01	goed 5	matverbinders: MV worden standaard meegeleverd bij matten die uit meerdere delen bestaan.


emco Marschall Original met tapijstroominlage

type 522 SR

geschikt voor:	sporthal
Verpleeghuizen en residenties	supermarkt
Arena	
Artsenpraktijk	De inlage is gecertificeerd conform TÜV PROFiCERT - Product Interior (Standard)
Treinstation	Franse VOC wetgeving
Bouwmarkt	LEED v4 (buiten Noord-Amerika)
Kantoor- en administratiegebouw	BREEAM Exemplary level
Woonhuis	Belgische VOC wetgeving
Winkelcentrum	AgBB
Detailhandel	MVV TB Anhang 8, 9 / ABG
Universiteit	
Luchthaven	service en dienstverlening
Hotel	bouwhandleiding
Industrie	maatvoering
Kinderdagverblijf	Maatvoering ter plekke met behulp van laser-maatvoeringsapparaat
Ziekenhuis	plaatsingservice
Magazijn	montage- en installatieservice
Wooncomplex	reparaties
Beurs	Het product kan volgens milieubewust worden vernietigd of worden gerecycleerd.
school	

type 522 SR


kleuren




antraciet nr. 200



bruin nr. 485



nr. 220, lichtgrijs



rood nr. 305



zand nr. 430