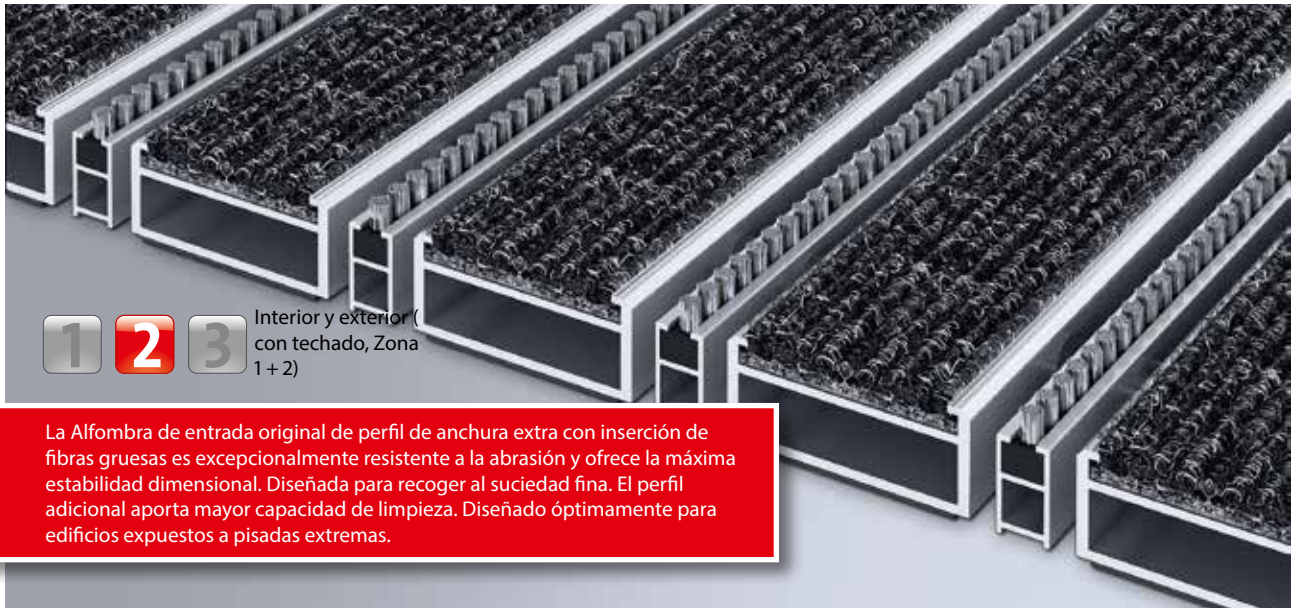


# emco MARSCHALL Original Large con tiras de fibra textil y tira de cepillos

## Modelo 522 SLRB



La Alfombra de entrada original de perfil de anchura extra con inserción de fibras gruesas es excepcionalmente resistente a la abrasión y ofrece la máxima estabilidad dimensional. Diseñada para recoger al suciedad fina. El perfil adicional aporta mayor capacidad de limpieza. Diseñado óptimamente para edificios expuestos a pisadas extremas.

### Descripción

Alfombras de entrada originales enrollables y extremadamente resistentes con barras de perfil extra anchas e inserción estándar para su colocación. Fabricación exacta en anchura y profundidad sin perfil de equilibrio. Todas las formas geométricas disponibles.



Interior y exterior (con techado, Zona 1+2)



Polvo, cabellos, arena, ceniza, fibras textiles, pequeñas hojas y ramas, etc.



4 años de garantía

# emco MARSCHALL Original Large con tiras de fibra textil y tira de cepillos

## Modelo 522 SLRB

<b>Altura aprox. (mm)</b>	22
<b>Apta para el tránsito rodado</b>	Carrito de bebé carretilla Sillas de ruedas
<b>Distancia entre perfiles estándar (mm) aprox.</b>	5, distanciador de goma
<b>Sistemas automáticos de puertas</b>	Distancia entre perfiles opcional también de 3 mm para puertas giratorias de acuerdo con DIN 16005
<b>Unión</b>	Cable de acero con revestimiento de plástico
<b>Max. anchura/longitud del perfil en una única pieza (mm)</b>	3000
<b>Anchura del perfil (mm)</b>	46.5
<b>Profundidad de paso en una única pieza (mm)</b>	800
<b>Peso (kg/m<sup>2</sup>)</b>	13,4
<b>División de la alfombra según la norma de fábrica o al gusto del cliente</b>	a partir de una longitud de perfil de 3.000 mm o un peso máximo de alfombra de 45 kg
<b>Perfil portador</b>	Perfiles reforzados de aluminio rígido con aislamiento acústico interior
<b>Superficie de tránsito</b>	Tiras de fibra textil insertadas resistentes al desgaste y a la intemperie combinadas con tiras de cepillos.
<b>Reacción al fuego</b>	Comportamiento de la instalación ante incendios según la norma EN 13501 en Cfl-s1 (con carga adicional),
<b>Material acumulado</b>	100 % PP (Polipropileno)
<b>Resistencia al color frente a la luz ISO 105 BO2</b>	buena 6
	buena 4
<b>Resistencia al agua ISO 105 E01</b>	buena 5

### Accesorios

emco Marcos 500: 500-25 AL Aluminio
emco Marcos 500: 500-25 CN Acero al cromo-níquel (V2A)
emco LUMINA: LUMINA + LED Aluminio
emco LUMINA: LUMINA Aluminio
emco LUMINA: LUMINA VIA Aluminio
emco Perfil de rampa: A17 Aluminio
emco Perfil T: T22
emco Perfil de recubrimiento: C22 Acero al cromo-níquel (V2A)
emco INOX®: LINEO 22 Acero al cromo-níquel (V2A)
emco INOX®: QUADRO 22 Acero al cromo-níquel (V2A)
Soporte de goma 1 mm: GU 1
Soporte de goma 3 mm: GU 3
Soporte de goma 5 mm: GU 5
Conectores de alfombra: MV se adjunta de forma estándar a las alfombras de varias piezas

### Apto para:

Hogares residenciales y casas unifamiliares
Arena
Consulta médica
Estación de tren
Tienda DIY
Edificios de oficinas y administración
Casa familiar
Centros Comerciales
Sector Retail
Universidad / Insitituto de Educación Superior
Aeropuerto
Hotel
Industria
Guardería/enfermería
Almacén
Apartamento
Feria
Colegio
Hall de Deportes

# emco MARSCHALL Original Large con tiras de fibra textil y tira de cepillos

---

## Modelo 522 SLRB

### Atención y servicio

Asesoramiento in situ

Medidas

Toma de medidas con aparatos de medición por láser in situ.

Servicio de instalación

Servicio de ajuste e instalación

Reparaciones

El producto se puede desechar o reciclar de una manera respetuosa con el medio ambiente.

# emco MARSCHALL Original Large con tiras de fibra textil y tira de cepillos

---

## Modelo 522 SLRB

### Colores



Gris claro nº 220



Antracita nº 200




Rojo nº 305



Marrón nº 485



Arena nº 430




gris

# emco MARSCHALL Original Large con tiras de fibra textil y tira de cepillos

---

## Modelo 522 SLRB

### Colores



negro

Sujeto a modificaciones técnicas

emco Spain · Ctra de Cornellá, 147 - 149 Cityparc Atenas 2º; 2ª · 08940 Cornellá de Llobregat (Barcelona) · Teléfono: 93 241 14 25 · Fax: 93 241 14 26 · Mail: info@es.emco.de · www.emco-bau.com

**EMCO**