

тип 522 R



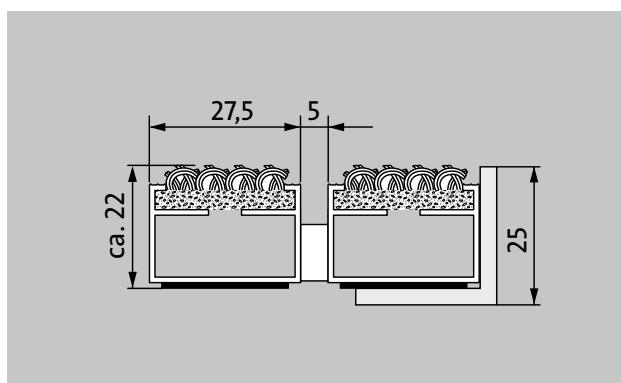
1

2

3

На улице и в помещении (под козырьком, зона 1+2)

Грязезащитная решетка Original с эффективной вставкой из груболокнистого ворса отличается крайне высокой износостойкостью и максимальной стабильностью. В первую очередь для сбора мелкой грязи. Оптимальное решение для зданий с нормальными и высокими нагрузками.



Описание

Гибкая и износостойкая грязезащитная решетка Original с широким профилем и вставкой Standard для прилегающей укладке. Точное изготовление размеров без компенсационного профиля. Любые геометрические формы.



На улице и в помещении (под козырьком, зона 1+2)



Уличная пыль, волосы, песок, пепел, нитки, небольшие листочки и ветки, осколки от роликов, крупный песок, мелкий щебень



класс R 11 согласно DIN 51130



4 года гарантии



emco DIPLOMAT Original с ворсовой вставкой

тип 522 R

высота (мм)	22
Проезд роликов и колесного транспорта	детские коляски Ручная тележка Инвалидные коляски продуктовые тележки транспортные тележки
Стандартное расстояние между профилями (мм)	5, резиновые распорки
Автоматические двери	Опциональное расстояние между профилями 3 мм для карусельных дверей согласно EN 16005
Соединение	с помощью троса из высококачественной стали в пластиковой оплетке
Макс. ширина/ длина профиля, цельная (мм):	3000
Ширина профиля (мм)	27,5
Глубина/направление движения, цельная (мм):	3000
Вес (кг/м²)	9,4
Деление покрытия по заводским нормам или по запросу заказчика	при длине профиля от 3000 мм или макс. весе покрытия 45 кг
Несущий профиль	из крутильно-жесткого алюминия со звукоизоляцией с нижней стороны профиля
Рабочая поверхность	Износо- и погодостойкие ворсовые вставки.
Надежность против скольжения	класс R 11 согласно DIN 51130
Противопожарные характеристики	По запросу поставка светло-серых и антрацитовых ворсовых вставок в противопожарном исполнении Cfl-s1 согласно EN 13501 (с наценкой)
Материал ворса	100 % PP (полипропилен)
Цветостойкость к свету ISO 105 B02	хорошо 6
Цветостойкость к трению ISO 105 X12	хорошо 4
Цветостойкость к воде ISO 105 E01	хорошая 5

Принадлежности
emco Монтажная рама, тип 500: 500-25 AL алюминий
emco Монтажная рама, тип 500: 500-25 CN хромоникелевая сталь (V2A)
emco LUMINA: LUMINA + LED алюминий
emco LUMINA: LUMINA алюминий
emco LUMINA: LUMINA VIA алюминий
emco Переходный профиль: A17 алюминий
emco T-профиль: T22
emco Защитная шина: C22 хромоникелевая сталь (V2A)
emco INOX®: LINEO 22 хромоникелевая сталь (V2A)
emco INOX®: QUADRO 22 хромоникелевая сталь (V2A)
Резиновая подкладка 1 мм: GU 1
Резиновая подкладка 3 мм: GU 3
Резиновая подкладка 5 мм: GU 5
Соединительные детали: MV Входят в комплект поставки нецельных покрытий

Подходит для:
Дома престарелых
Врачебная практика
Офисные и административные здания
Частный дом
Объекты розничной торговли
отель
Детский сад/дошкольные группы
Многоквартирный дом
Школа
Спортзал

Вставка имеет сертификат TÜV PROFiCERT- product Interior (стандарт)
Французские нормативы VOC
Экологический сертификат LEED v4 (кроме Северной Америки)
Экологический стандарт BREEM Exemplary Level
Бельгийские нормативы VOC
Гигиенический сертификат AgBB
Нормативы MVV TB Anhang 8, 9 / ABG

emco DIPLOMAT Original с ворсовой вставкой

тип 522 R

Сервис и услуги

Консультации по укладке

Снятие размеров

Замеры лазером на месте

Сервисные услуги по укладке


Сервисная служба по подгонке и укладке покрытий.

Ремонт

Продукт экологично утилизируется или регенерируется.

тип 522 R


Цвета



антрацитовый № 200



коричневый № 485



светло-серый № 220



красный № 305



песочный № 430

Право на технические изменения сохраняется.