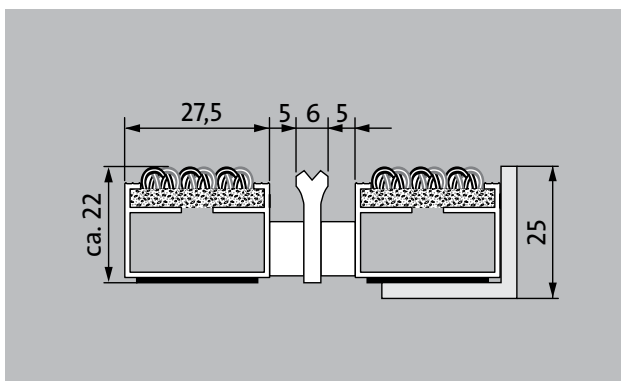



Typ 522 P Outdoor K



Vstupní rohož Premium s vložkou Outdoor pro řádné očištění hrubých nečistot. Dodatečný profil poskytuje extra čistící efekt. Optimální pro budovy s normálním až silným zatížením.

1 **2** **3** Venkovní prostory (zóna 1)

popis

Svinovací a odolná vstupní rohož Premium s vložkou Performance pro instalování dosednutím. Přesná šířka vyhotovení a hloubka pro chůzi bez kompenzačního profilu. Dodáváme všechny geometrické tvary.



Venkovní prostory (zóna 1)



silniční prach, vlasy, písek, popel, textilní vlákna, malé listy, větvičky, hrubý písek



Záruční doba 5 let



vhodné pro objekty s třídou zátěže 33

Typ 522 P Outdoor K

příbl.výška (mm)	22	příslušenství	
rolovatelnost o odolnost při pojezdech	dětské kočárky	zabudovatelný rám 500: 500-25 AL Hliník	
	dvoukolák	zabudovatelný rám 500: N500-25 AL Hliník	
	invalidní vozíky	zabudovatelný rám 500: 500-25 CN Chromniklová ocel	
standartní vzdálenost mezi profily cca (mm)	5 mm gumové distanční kroužky	zabudovatelný rám 500: N500-25 CN Chromniklová ocel	
automatické dveřní systémy	profilová vzdálenost 3 mm pro automatické dveřní systémy podle DIN 18650	emco LUMINA: LUMINA + LED Hliník	
spojení	nerezovým lankem potaženým plastovou bužírkou	emco LUMINA: LUMINA Hliník	
max. Šířka/délka profilu jednodílná (mm)	3000	emco LUMINA: LUMINA VIA Hliník	
Šířka profilu (mm)	27,5	náběhová lišta EMCO: A17 Hliník	
Hloubka/hloubka pro chůzi (mm):	3000	T-Profil emco: T22	
hmotnost (kg/m2)	11,9	krycí lišta EMCO: C22 Chromniklová ocel	
dělení rohoží podle výrobní normy	od délky profilu 3000 mm nebo maximální hmotnosti rohože 45 kg	emco INOX®: LINEO 22 Chromniklová ocel	
nosný profil	ze zesíleného hliníku a prémiovou tlumící páskou na spodní straně	emco INOX®: QUADRO 22 Chromniklová ocel	
pochozí plocha	Venkovní vložka odolná proti povětrnostním vlivům vhodná pro důkladné odstranění hrubé špíny. Přídavný profil zvyšuje čistící účinek.	Gumová podložka 1 mm: GU 1	
		Gumová podložka 3 mm: GU 3	
reakce na oheň	Protipožární vlastnosti vložky dle EN13501 v Cfl-s1.	Gumová podložka 5 mm: GU 5	
Materiál vlasu	100 % PA 6 (Polyamid)	spojka rohoží z více dílů: MV Dodávají se standardně u vícedílných rohoží	
Třída zátěže	vhodné pro objekty s třídou zátěže 33		
		vhodné pro:	
		Domovy důchodců a domy s pečovatelskou službou	
		Zdravotnické ordinace	
		Kancelářská a správní budova	
		Rodinný dům	
		Maloobchod	
		hotel	
		Mateřská školka/dětské jesle	
		Činžovní dům	
		Škola	
		Sportovní hala	
		servis a služby	
		poradenství v místě stavby	
		zaměření	
		zaměření laserovým přístrojem přímo na místě	
		pokládková služba	
		Dopasování a pokládka	
		opravy	
		Produkt lze ekologicky zlikvidovat a recyklovat.	

Typ 522 P Outdoor K


barvy



Antracit



Hnědá



Červená

technické změny vyhrazeny

Novus Česko s.r.o. · 464 01 · Raspenava 191 · Tel. (+420) 482 302 750 · Fax (+420)
482 360 399 · rohozky@novus.cz · www.emco-bau.com