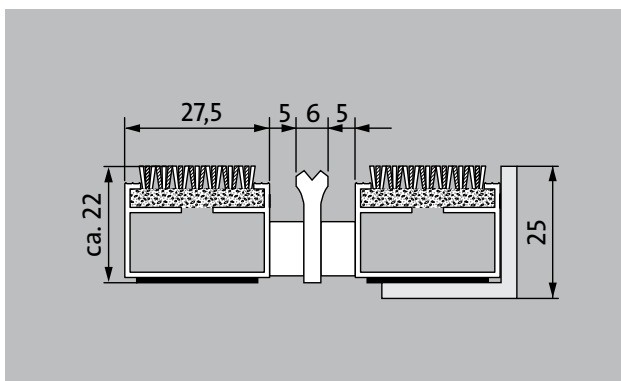


тип 522 P Innova K



Грязезащитная решетка Premium с очень практичной вставкой Innova обеспечивает презентабельный внешний вид и улучшает акустику в здании. В первую очередь для сбора мелкой грязи. Дополнительный профиль усиливает чистящий эффект. Оптимальное решение для зданий с нормальными и высокими нагрузками.



На улице и в помещении (под козырьком, зона 1+2)

Описание

Гибкая и износостойкая грязезащитная решетка Premium с широким профилем и вставкой Performance для прилегающей укладки. Точное изготовление размеров без компенсационного профиля. Любые геометрические формы.



На улице и в помещении (под козырьком, зона 1+2)



Уличная пыль, волосы, песок, пепел, нитки, небольшие листочки и ветки, осколки от роликов, крупный песок, мелкий щебень



влажная уличная пыль, влажный песок, пыль и т.д.



гарантия 5 лет



Cfl-s1



подходит для объектов 31

emco DIPLOMAT Premium со вставкой Innova и скребком

тип 522 P Innova K

высота (мм)	22	Принадлежности	emco Монтажная рама, тип 500: 500-25 AL алюминий
Проезд роликов и колесного транспорта	детские коляски	emco Монтажная рама, тип 500: N500-25 AL алюминий	emco Монтажная рама, тип 500: 500-25 CN хромоникелевая сталь (V2A)
	Ручная тележка	emco Монтажная рама, тип 500: N500-25 CN хромоникелевая сталь (V2A)	emco LUMINA: LUMINA + LED алюминий
	Инвалидные коляски	emco LUMINA: LUMINA алюминий	emco LUMINA: LUMINA VIA алюминий
Стандартное расстояние между профилями (мм)	5, резиновые распорки	emco Переходный профиль: A17 алюминий	emco T-профиль: T22
Автоматические двери	Оptionальное расстояние между профилями 3 мм для карусельных дверей согласно EN 16005	emco Защитная шина: C22 хромоникелевая сталь (V2A)	emco INOX®: LINEO 22 хромоникелевая сталь (V2A)
Соединение	с помощью троса из высококачественной стали в пластиковой оплетке	emco INOX®: QUADRO 22 хромоникелевая сталь (V2A)	Резиновая подкладка 1 мм: GU 1
Макс. ширина/ длина профиля, цельная (мм):	3000	Резиновая подкладка 3 мм: GU 3	Резиновая подкладка 5 мм: GU 5
Ширина профиля (мм)	27,5	Соединительные детали: MV Входят в комплект поставки нецельных покрытий	
Глубина/направление движения, цельная (мм):	3000		
Вес (кг/м²)	12,1		
Деление покрытия по заводским нормам или по запросу заказчика	при длине профиля от 3000 мм или макс. весе покрытия 45 кг		
Несущий профиль	из крутильно-жесткого алюминия со звукоизоляцией Premium с нижней стороны профиля	Подходит для:	Дома престарелых
Рабочая поверхность	Вставка Innova с хорошими адаптивными свойствами обеспечивает презентабельный внешний вид и улучшает акустические характеристики помещения. Дополнительный профиль повышает эффективность чистки.	Врачебная практика	Офисные и административные здание
		Частный дом	Объекты розничной торговли
Противопожарные характеристики	Класс пожаробезопасности вставки CfI-s1 согласно EN 13501.	отель	Детский сад/дошкольные группы
Материал ворса	100 % PA 6 (полиамид)	Многоквартирный дом	Школа
Класс нагрузки	подходит для объектов 33	Спортзал	
Цветостойкость к свету ISO 105 B02	хорошая 5-6		
Цветостойкость к трению ISO 105 X12	хорошая 4-5		
Цветостойкость к воде ISO 105 E01	хорошая 4-5		

Вставка имеет сертификат TÜV PROFiCERT- product Interior (стандарт)

- Французские нормативы VOC
- Экологический сертификат LEED v4 (кроме Северной Америки)
- Экологический стандарт BREEM Exemplary Level
- Бельгийские нормативы VOC
- Гигиенический сертификат AgBB
- Нормативы MVV TB Anhang 8, 9 / ABG

тип 522 P Innova K


Сервис и услуги	Сервисные услуги по укладке
Консультации по укладке	Сервисная служба по подгонке и укладке покрытий.
Снятие размеров	Ремонт
Замеры лазером на месте	Продукт экологично утилизируется или регенерируется.

тип 522 P Innova K


Цвета



36.01 черный



36.02 антрацитовый



36.03 серый