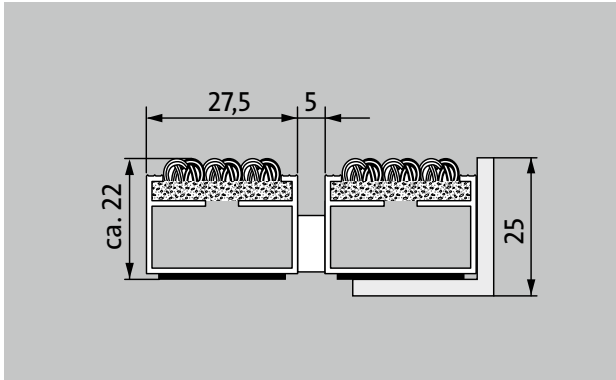


tip 522 P Care



1 2 3 İç ve dış (üstü kapalı, bölge 1+2)

Dayanıklı Care üst dokuya sahip üst sınıf giriş paspası son derece aşınmaya dayanıklıdır ve etkili bir ince kir azaltımı söz konusu olduğunda ilk seçimdir. Normal yağun arası yaya sirkülasyonuna sahip bina girişleri için optimum şekilde tasarlanmıştır.



tarif

Zemin üstü serbest döşeme için ekstra geniş profil çubuklara ve performanslı üst dokuya sahip sarılabilir, son derece dayanıklı üst sınıf giriş paspası. Denge profili olmadan genişlik ve yürüme derinliği bakımından tam ölçülü üretim imkanı. Tüm geometrik biçimler temin edilebilir.



İç ve dış (üstü kapalı, bölge 1+2)



sokak tozu, saçlar, kum, kül, tekstil ipliği, küçük yapraklar ve dallar, vb.



nemli sokak tozu, nemli kumbirikintisi



DIN 51130'a göre R 12 sınıfında kaymayı önleyici özellik.



5 Year Guarantee



Cfl-s1



Bina için uygun 33

tip 522 P Care

yaklaşık yükseklik (mm)	22
katlanabilir ve taşınabilir	çocuk arabası El arabası tekerlekli sandalye alış veriş arabası transport arabası
standart profil aralığı yaklaşık (mm)	5 , lastik aralık koruyucu conta
otomatik kapı sistemleri	EN 16005'e uygun döner kapılar için opsiyonel 3 mm profil aralığı da temin edilir
birleşme	plastik kaplamalı paslanmaz çelik halat ile
maks. genişlik / profil uzunluğu tek parça (mm):	3000
Profil yüksekliği (mm)	27.5
Derinlik / yürüme derinliği tek parça (mm):	3000
ağırlık (kg/m ²)	10,5
Fabrika standartlarına göre veya müşteri isteği üzere paspas bölünmesi	3000 mm'den başlayan pofil uzunluğu ya da en fazla 45 kg paspas ağırlığı
taşıyıcı profil	burkulmaz özellikli, yürüyüş sesi soğurucu Premium tabaka beslemeli alüminyum
yürüyüş zemini	Sağlam ve aşınmaya karşı son derece dayanıklı olan Care fitili ince kirleri etkili bir şekilde azaltır.
kaymazlık güvencesi	DIN 51130'a göre R 12 sınıfında kaymayı önleyici özellik.
yangında dayanıklılığı	Paspasın yangın dayanıklılığı EN 13501 Cfl-s1 normuna göredir.
Lifler	%100 PA 6 (Poliamit)
Zorlama sınıfı	Bina için uygun 33
ISO 105 B02 uyarınca ışığa karşı dayanıklı	iyi 5-6
ISO 105 X12 uyarınca sürtünmeye karşı dayanıklı	iyi 4-5
ISO 105 E01 uyarınca suya karşı dayanıklı	iyi 4-5
Bakteriyel azalma EHEC ASTM-e2149	11,9 %
Bakteriyel azalma Staphylococcus Aureus ASTM-e2149	45,0 %

Bakteriyel azalma Klebsiella Pneumoniae ASTM-e2149	99,8 %
--	--------

aksesuarlar

emco Paspas Havuzu Profili: 500-25 AL alüminyum
emco Paspas Havuzu Profili: 500-25 CN Krom nikel çeliği (V2A)
emco LUMINA: LUMINA + LED alüminyum
emco LUMINA: LUMINA alüminyum
emco LUMINA: LUMINA VIA alüminyum
emco rampa profili: A17 alüminyum
emco T profili: T22
emco kapama profili: C22 Krom nikel çeliği (V2A)
emco INOX®: LINEO 22 Krom nikel çeliği (V2A)
emco INOX®: QUADRO 22 Krom nikel çeliği (V2A)
1 mm lastik altlık: GU 1
3 mm lastik altlık: GU 3
5 mm lastik altlık: GU 5
paspas birleştiricisi: MV çok parçalı paspaslarda standart olarak teslimat kapsamındadır

Şunun için uygundur:

Yaşlı bakım evi
Doktor muayenehanesi
Ofis ve İdare Binası
Müstakil ev
Perakende
Otel
Anaokulu
Apartman
Okul
Spor salonu

TÜV PROFICERT- product Interior (standart) uyarınca sertifikalı içerik

Fransız VOC (Uçucu Organik Bileşikler) Yönetmeliği
LEED v4 (outside North America)
BREAM Exemplary Level
Belçika VOC (Uçucu Organik Bileşikler) Yönetmeliği
AgBB
MVV TB Ek 8, 9 / ABG

tip 522 P Care

servis ve hizmet

şantiye bilgilendirme görüşmesi

Özel Ölçü

Lazer ölçüm cihazı ile yerinde ölçü alma

döşeme hizmeti


uygula servisi

tamirat


Ürün doğaya zarar vermeyecek şekilde yok edilebilir veya yeniden değerlendirilebilir.

tip 522 P Care

renkler




47.01 antrasit



47.04 bej



47.03 kahverengi



47.02 gri

Teknik deęişiklik yapma hakkı saklıdır