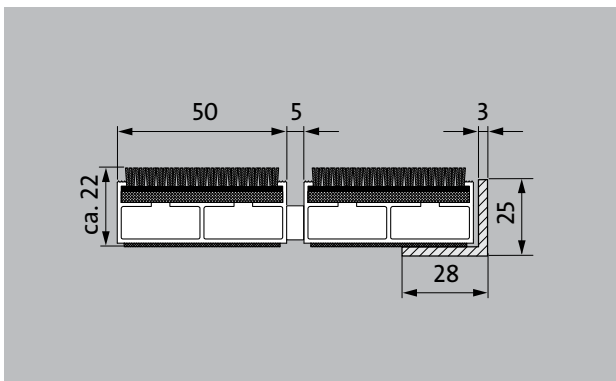



## type 522 PS Maximus Image B



De uiterst slijtvaste Premium entreemat met Maximus Image inlage. Het is mogelijk om de inlage in uw gewenste kleur te printen. Uitermate geschikt voor de opname van fijn vuil. Speciaal voor gebouwen met een extreme belastingsfrequentie.

**1** **2** **3** Binnen en buiten  
(overdekt, zone 1+2)

### beschrijving

Oprolbare, uiterst slijtvaste Premium entreemat met Performance inlage. Het type is geschikt om in unikleur te printen. Het type is in alle vormen leverbaar.



Binnen en buiten (overdekt, zone 1+2)



straatvuil, haren, zand, as, textielvezels, kleine bladeren en takjes enz.



vochtig straatvuil, vochtig zand, stof enz.



5 jaar garantie


















































Klasse 32



## type 522 PS Maximus Image B

### kleuren

							
I10 citroen	I20 geel	I30 geel/oranje	I40 oranje	I50 terracotta	I60 rood	I70 roestrood	I80 bordeaux
							
I90 lichtrood	I100 kers	I110 lila	I120 siringen	I130 paars	I140 magenta	I150 perzik	I160 blauw
							
I170 hemelsblauw	I180 petrol	I190 smaragd	I200 marine	I210 donkergroen	I220 mint	I230 hardgroen	I240 lichtgroen
							
I250 groen	I260 bruin	I270 grafiet	I280 staalblauw	I290 lichtblauw	I300 zilver	I310 reebruin	I320 zand
							
I330 maron	I340 beige	I350 blauwgrijs	I360 lichtgrijs	I370 grijs	I380 donkergrijs	I390 zwart	I400 wit
							
I410 staalgrijs	I420 goud	I430 zalm	I440 felgroen	I450 sunset	grijs	zwart	

## type 522 PS Maximus Image B

<b>ca. hoogte (mm)</b>	22
<b>berijdbaarheid</b>	kinderwagen Steekwagen rolstoel
<b>standaard profielafstand ca. (mm)</b>	5 mm afstandhouder van rubber
<b>automatische deursystemen</b>	Profielafstand voor draaideuren optioneel in 3 mm, conform EN 16005
<b>verbinding</b>	met kunststof ommantelde r.v.s.-kabel.
<b>Max. breedte uit één deel (mm)</b>	3000
<b>profielbreedte (mm)</b>	30
<b>Max. looplengte uit één deel (mm)</b>	3000
<b>gewicht (kg/m<sup>2</sup>)</b>	15,7
<b>Mattending conform voorschriften of conform wens van de klant</b>	tot een profiellengte van 3000 mm of een maximaal gewicht van 45 kg.
<b>draagprofielen</b>	versterkt contactgeluiddedempt aluminium draagprofiel met aan de onderzijde Premium geluiddempende stroken
<b>loopvlak</b>	geïntegreerde, slipvaste MAXIMUS inlages in Bfl-S1 kwaliteit (schoonloopinlage uit speciale polyamide garens, 100%)
<b>brandgedrag</b>	Brandgedrag van de inlage conform EN 13501 Bfl-s1.
<b>Poolmateriaal</b>	100% PA 6.6 (polyamide)
<b>Classificatie</b>	Klasse 33

toebehoren	
emco inbouwraam 500: 500-25 AL aluminium	
emco inbouwraam 500: N500-25 AL aluminium	
emco inbouwraam 500: 500-25 CN R.V.S. (V2A)	
emco inbouwraam 500: N500-25 CN R.V.S. (V2A)	
emco LUMINA: LUMINA + LED aluminium	
emco LUMINA: LUMINA aluminium	
emco LUMINA: LUMINA VIA aluminium	
emco aanloopprofiel: A17 aluminium	
emco t-profiel: T22	
emco afdekprofiel: C22 R.V.S. (V2A)	
emco INOX®: LINEO 22 R.V.S. (V2A)	
emco INOX®: QUADRO 22 R.V.S. (V2A)	
Rubber onderlaag 1 mm: GU 1	
Rubber onderlaag 3 mm: GU 3	
Rubber onderlaag 5 mm: GU 5	
matverbinders: MV worden standaard meegeleverd bij matten die uit ten minste twee delen bestaan	

emco Benelux B.V. · Divisie Bouwtechniek · Postbus 66, NL-5320 AB Hedel · Baronieweg 12b, NL-5321 JW Hedel · Tel. (+31) 073 599 8310 · België / Luxemburg: Tel. (+32) 056 224 978 · bouwtechniek@benelux.emco.de

geschikt voor:
Verpleeghuizen en residenties
Arena
Artsenpraktijk
Treinstation
Bouwmarkt
Kantoor- en administratiegebouw
Woonhuis
Winkelcentrum
Detailhandel
Universiteit
Luchthaven
Hotel
Industrie
Kinderdagverblijf
Magazijn
Wooncomplex
Beurs
school
sporthal

service en dienstverlening
bouwhandleiding
maatvoering
Maatvoering ter plekke met behulp van laser-maatvoeringsapparaat
plaatsingsservice
montage- en installatieservice
reparaties
Het product kan volgens milieubewust worden vernietigd of worden gerecycleerd.