
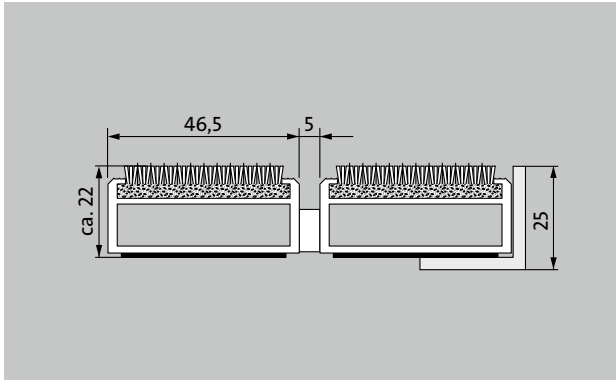


## tip 522 PSL Maximus



1 2 3 İ ve dıř (üstü kapalı,  
bölge 1+2)

Halı görünümündeki zarif Maximus üst dokuya sahip ekstra geniş premium giriş paspası, kaliteli Tufting-Velours ve değerli görünüşü ile ön plana çıkar. Özellikle ince kirlenin temizlenmesi için uygundur. Ařırı yoğun yaya sirkulasyonu olan bina girişleri için optimum şekilde tasarlanmıştır.



### tarif

Kaplama şeklinde döřeme için son derece geniş profil çubuklu ve performans katmanlı, sarılabilir, son derece dayanıklı premium giriş paspasları. Sarılabilir, üstünden araç geçebilir. Dengeleme profili olmadan, genişlik ve yürüme derinliđi bakımından tam ölçülü üretim imkanı. Tüm geometrik biçimler temin edilebilir.



İ ve dıř (üstü kapalı, bölge 1+2)



sokak tozu, saçlar, kum, kül, tekstil ipliđi, küçük yapraklar ve dallar, vb.



nemli sokak tozu, nemli kumbirikintisi



DIN 51130'a göre R 12 sınıfında kaymayı önleyici özellik.



Bfl-s1



Binaya uygun güçlü

## tip 522 PSL Maximus

<b>yaklaşık yükseklik (mm)</b>	22
<b>Yükseklığe yönelik bilgi</b>	İçeriğin gerçek boyutu, kullanım tabakası sebebiyle yakl. 2-3mm daha yüksek olabilir.
<b>katlanabilir ve taşınabilir</b>	çocuk arabası El arabası tekerlekli sandalye alış veriş arabası transport arabası transpalet Elektrikli transpalet otomobil Kaldırma çalışma platformu
<b>standart profil aralığı yaklaşık (mm)</b>	5 , lastik aralık koruyucu conta
<b>otomatik kapı sistemleri</b>	EN 16005'e uygun döner kapılar için opsiyonel 3 mm profil aralığı da temin edilir
<b>birleşme</b>	plastik kaplamalı paslanmaz çelik halat ile
<b>maks. genişlik / profil uzunluğu tek parça (mm):</b>	3000
<b>Profil yüksekliği (mm)</b>	46.5
<b>Derinlik / yürüme derinliği tek parça (mm):</b>	800
<b>ağırlık (kg/m<sup>2</sup>)</b>	14,3
<b>Fabrika standartlarına göre veya müşteri isteği üzere paspas bölünmesi</b>	3000 mm'den başlayan pofil uzunluğu ya da en fazla 45 kg paspas ağırlığı
<b>taşıyıcı profil</b>	Güçlendirilmiş taşıyıcı profilleriyle burkulmaz özellikli, yürüyüş sesi soğurucu Premium tabaka beslemeli alüminyum
<b>yürüyüş zemini</b>	Bfl-S1 kalitesinde dayanıklı MAXIMUS içerikler (%100 özel polyamid ipliklerden yapılmış temiz yürüme paspas)
<b>kaymazlık güvencesi</b>	DIN 51130'a göre R 12 sınıfında kaymayı önleyici özellik.
<b>yangında dayanıklılığı</b>	Paspasın yangın dayanıklılığı EN 13501 Bfl-s1 normuna göredir.
<b>Lifler</b>	%100 PA 6.6 (Poliamit)
<b>Zorlama sınıfı</b>	Bina için uygun 33
<b>ISO 105 B02 uyarınca işığa karşı dayanıklı</b>	iyi 5-6

<b>ISO 105 X12 uyarınca sürtünmeye karşı dayanıklı</b>	iyi 5
<b>ISO 105 E01 uyarınca suya karşı dayanıklı</b>	iyi 5
<b>Bakteriyel azalma EHEC ASTM-e2149</b>	29,4 %
<b>Bakteriyel azalma Staphylococcus Aureus ASTM-e2149</b>	16,7 %
<b>Bakteriyel azalma Klebsiella Pneumoniae ASTM-e2149</b>	68,2 %

<b>aksesuarlar</b>
emco Paspas Havuzu Profili: 500-25 AL alüminyum
emco Paspas Havuzu Profili: 500-25 CN Krom nikel çeliği (V2A)
emco Paspas Havuzu Profili: 500-25 MS Pirinç (doğal)
emco LUMINA: LUMINA + LED alüminyum
emco LUMINA: LUMINA alüminyum
emco LUMINA: LUMINA VIA alüminyum
emco rampa profili: A17 alüminyum
emco T profili: T22
emco kapama profili: C22 Krom nikel çeliği (V2A)
emco INOX®: LINEO 22 Krom nikel çeliği (V2A)
emco INOX®: QUADRO 22 Krom nikel çeliği (V2A)
emco Kir toplama küveti: 5000 AL alüminyum
emco Kir toplama küveti: 5022 AL alüminyum
emco Kir toplama küveti: 5000 CN Krom nikel çeliği (V2A)
emco Kir toplama küveti: 5022 CN Krom nikel çeliği (V2A)
Alt konstrüksiyonlu emco özel çerçeve: A Model A: Montaj çerçevesi, köşeli boru profili, ızgara destekli ve yükseklik ayarlı
Alt konstrüksiyonlu emco özel çerçeve: B Model B: Montaj çerçevesi, ızgara destekli ve köşeli boru profili
Alt konstrüksiyonlu emco özel çerçeve: C Model C: Montaj çerçevesi ve köşe boru profili
1 mm lastik altlık: GU 1
3 mm lastik altlık: GU 3
5 mm lastik altlık: GU 5
paspas birleştiricisi: MV çok parçalı paspaslarda standart olarak teslimat kapsamındadır

## tip 522 PSL Maximus

### Ŗunun iin uygundur:

YaŖlı bakım evi

Arena

Doktor muayenehanesi

Tren istasyonu

Yapı market

Ofis ve İdare Binası

Müstakil ev

AlıŖveriŖ merkezi

Perakende

Meslek Yüksekokulu/Üniversite

Havaalanı

Otel

Endüstri

Anaokulu

Klinik/Hastane

Depo

Apartman

Fuar

Okul

Spor salonu

Süpermarket

### TÜV PROFICERT- product Interior (standart) uyarınca sertifikalı ierik

Fransız VOC (Uucu Organik BileŖikler) Yönetmeliđi

LEED v4 (outside North America)

BREAM Exemplary Level

Belika VOC (Uucu Organik BileŖikler) Yönetmeliđi

AgBB

MVV TB Ek 8, 9 / ABG

### servis ve hizmet

Ŗantiye bilgilendirme gürüşmesi

Özel Ölü

Lazer ölçüm cihazı ile yerinde ölçü alma

döŖeme hizmeti


uygula servisi

tamirat

Ürün doğaya zarar vermeyecek Ŗekilde yok edilebilir veya yeniden deđerlendirilebilir.

## tip 522 PSL Maximus

### renkler



antrazit 80.02




kahverengi 80.04



kırmızı 80.07



desenli siyah 81.01



siyah 80.01

Teknik deęişiklik yapma hakkı saklıdır