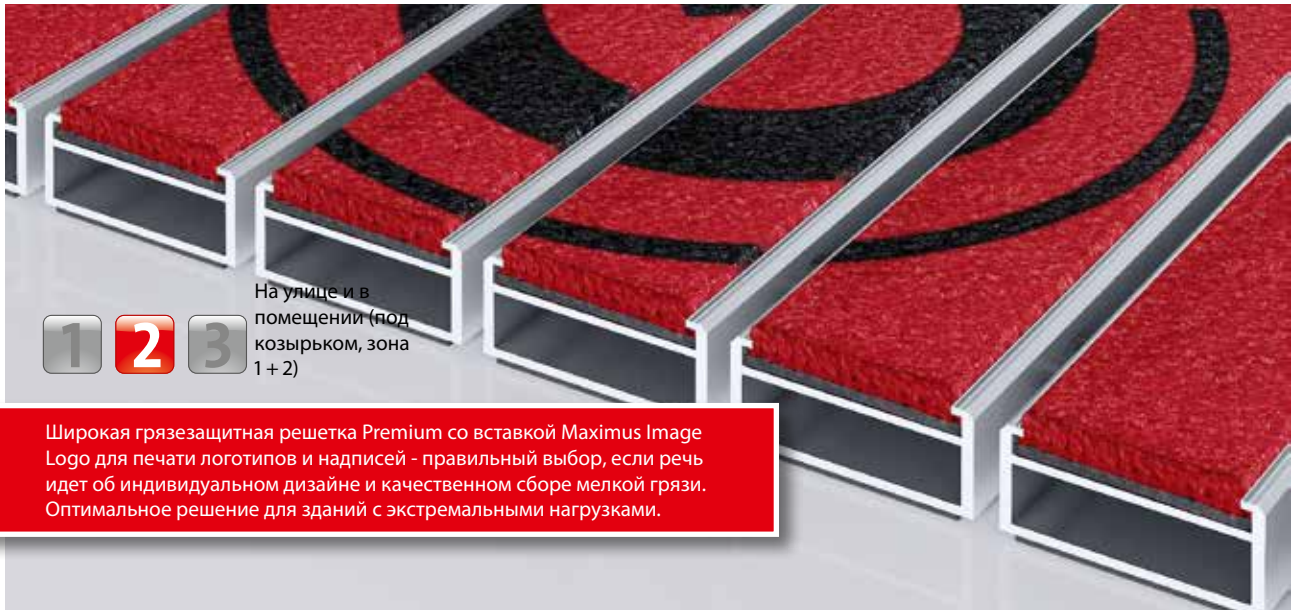


тип 522 PSL Maximus Image + Design



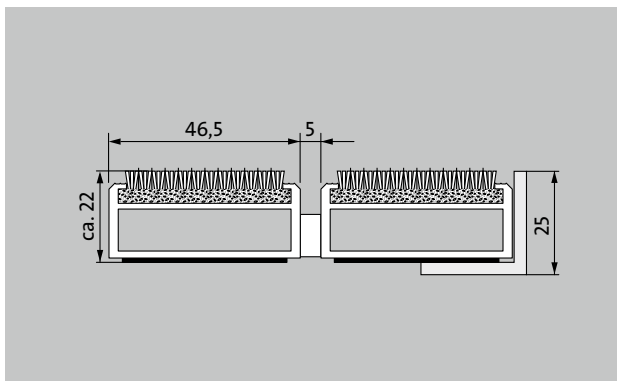
1

2

3

На улице и в помещении (под козырьком, зона 1+2)

Широкая грязезащитная решетка Premium со вставкой Maximus Image Logo для печати логотипов и надписей - правильный выбор, если речь идет об индивидуальном дизайне и качественном сборе мелкой грязи. Оптимальное решение для зданий с экстремальными нагрузками.



Описание

Гибкая и износостойкая грязезащитная решетка Premium с широким профилем и вставкой Performance для прилегающей и свободнонесущей укладки. Для проезда роликов и других транспортных средств. Рассчитана на многоцветную печать мотивов, логотипов и надписей. Точное изготовление размеров без компенсационного профиля. Любые геометрические формы.



На улице и в помещении (под козырьком, зона 1+2)



Уличная пыль, волосы, песок, нитки, небольшие листочки и ветки, осколки от роликов, крупный песок, мелкий щебень



влажная уличная пыль, влажный песок, пыль и.т.д.



класс R 12 согласно DIN 51130




гарантия 5 лет



Bfl-s1



подходит для объектов 32



тип 522 PSL Maximus Image + Design

Цвета



I10 лимонный



I20 желтый



I30 желто-оранжевый



I40 апельсиновый




I50 терракотовый



I60 красный



I70 оксидно-красный



I80 бордовый



I90 светло-красный



I100 вишневый



I110 лиловый



I120 сиреневый



I130 виноградный



I140 маджента



I150 персиковый



I160 синий



I170 голубой



I180 серовато-зеленый



I190 изумрудный



I200 синий морской



I210 темно-зеленый



I220 светло-зеленый (мятный)



I230 зеленый лиственный




I240 зеленый камышовый



I250 зеленый



I260 коричневый



I270 графитовый



I280 стальной синий



I290 голубой



I300 серебряный




I310 цвет коричневой козули



I320 песочный



I330 каштановый (марон)



I340 серо-бежевый



I350 сине-серый




I360 светло-серый



I370 серый



I380 темно-серый




I390 черный



I400 белый*



I410 стальной серый



I420 золотой



I430 светло-красный (цвет семги)



I440 светло-зеленый



I450 цвет солнца

тип 522 PSL Maximus Image + Design

высота (мм)	22
Примечание по высоте	Фактическая высота вставки из-за толщины рабочего слоя может быть на 2-3 мм выше.
Проезд роликов и колесного транспорта	детские коляски Ручная тележка Инвалидные коляски продуктовые тележки транспортные тележки Грузоподъемник Электрокар легковой автомобиль Подъемная рабочая платформа
Стандартное расстояние между профилями (мм)	5, резиновые распорки
Автоматические двери	Опциональное расстояние между профилями 3 мм для карусельных дверей согласно EN 16005
Соединение	с помощью троса из высококачественной стали в пластиковой оплетке
Макс. ширина/ длина профиля, цельная (мм):	3000
Ширина профиля (мм)	46.5
Глубина/направление движения, цельная (мм):	800
Вес (кг/м²)	14,3
Деление покрытия по заводским нормам или по запросу заказчика	при длине профиля от 3000 мм или макс. весе покрытия 45 кг
Несущий профиль	усиленный несущий профиль из крутильно-жесткого алюминия со звукоизолирующей Premium с нижней стороны профиля
Рабочая поверхность	Износостойкие вставки MAXIMUS класса противопожарной безопасности Bfl-S1 (грязезащитный текстиль из специального полиамидного волокна, 100%)
Надежность против скольжения	класс R 12 согласно DIN 51130
Противопожарные характеристики	Вся грязезащитная система в противопожарном исполнении Bfl-s1 согласно EN 13501
Материал ворса	100 % PA 6.6 (полиамид)
Класс нагрузки	подходит для объектов 33
Цветостойкость к свету ISO 105 B02	хорошая 5-6

Цветостойкость к трению ISO 105 X12	хорошая 5
Цветостойкость к воде ISO 105 E01	хорошая 5
Снижение количества бактерий EHEC ASTM-e2149	29,4 %
Снижение количества бактерий Staphylococcus Aureus ASTM-e2149	16,7 %
Снижение количества бактерий Klebsiella Pneumoniae ASTM-e2149	68,2 %

emco MARSCHALL Premium Large с вставкой MAXIMUS

тип 522 PSL Maximus Image + Design

Принадлежности	Подходит для:
emco Монтажная рама, тип 500: 500-25 AL алюминий	Дома престарелых
emco Монтажная рама, тип 500: 500-25 CN хромоникелевая сталь (V2A)	Стадион
emco LUMINA: LUMINA + LED алюминий	Врачебная практика
emco LUMINA: LUMINA алюминий	Вокзал
emco LUMINA: LUMINA VIA алюминий	Строительный рынок
emco Переходный профиль: A17 алюминий	Офисные и административные здание
emco Т-профиль: T22	Частный дом
emco Защитная шина: C22 хромоникелевая сталь (V2A)	Торговый центр
emco INOX®: LINEO 22 хромоникелевая сталь (V2A)	Объекты розничной торговли
emco INOX®: QUADRO 22 хромоникелевая сталь (V2A)	Институт/Университет
emco Грязесборный поддон: 5000 AL алюминий	аэропорт
emco Грязесборный поддон: 5000 CN хромоникелевая сталь (V2A)	отель
emco Грязесборный поддон: 5000 AL+ алюминий	Промышленные объекты
emco Грязесборный поддон: 5000 CN+ хромоникелевая сталь (V2A)	Детский сад/дошкольные группы
emco Грязесборный поддон: 5022 AL алюминий	Клиника/Больница
emco Грязесборный поддон: 5022 CN хромоникелевая сталь (V2A)	Склад
emco Грязесборный поддон: 5022 AL алюминий	Многоквартирный дом
emco Грязесборный поддон: 5022 CN хромоникелевая сталь (V2A)	Выставка
emco Грязесборный поддон: 5022 AL алюминий	Школа
emco Грязесборный поддон: 5022 CN хромоникелевая сталь (V2A)	Спортзал
Специальная рама emco с опорной конструкцией: А Опорная конструкция А: с монтажной рамой, прямоугольными трубами, колосниковой решеткой и регулируемыми по высоте ножками.	Супермаркет
Специальная рама emco с опорной конструкцией: В Опорная конструкция В: с монтажной рамой, прямоугольными трубами и колосниковой решеткой.	
Специальная рама emco с опорной конструкцией: С Опорная конструкция С: с монтажной рамой и прямоугольными трубами.	
Резиновая подкладка 1 мм: GU 1	
Резиновая подкладка 3 мм: GU 3	
Резиновая подкладка 5 мм: GU 5	
Соединительные детали: MV Входят в комплект поставки нецельных покрытий	
	Вставка имеет сертификат TÜV PROFiCERT- product Interior (стандарт)
	Французские нормативы VOC
	Экологический сертификат LEED v4 (кроме Северной Америки)
	Экологический стандарт BREAM Exemplary Level
	Бельгийские нормативы VOC
	Гигиенический сертификат AgBB
	Нормативы MVV TB Anhang 8, 9 / ABG
	Сервис и услуги
	Консультации по укладке
	Снятие размеров
	Замеры лазером на месте
	Сервисные услуги по укладке
	Сервисная служба по подгонке и укладке покрытий.
	Ремонт
	Продукт экологично утилизируется или регенерируется.

Право на технические изменения сохраняется.