


Typ 522 PSL Maximus Image K



Extrémně široká vstupní rohož Premium s vložkou Maximus Image pro jednobarevný potisk podle individuálních barevných přání je první volbou, pokud jde o jedinečný design a vynikající redukci jemných nečistot. Dodatečný profil poskytuje extra čistící efekt. Optimální pro budovy s extrémním zatížením. Pro instalaci dosednutím.

1 **2** **3** do interiéru i
zastřešeného
exteriéru (zóna 1+2)

popis

Rolovatelná, extrémně odolná originální vstupní rohož Premium s extra širokými profilovými lištami a vložkou Performance pro pokládku dopasování. Vhodné pro jednobarevný potisk podle individuálního výběru barvy. Přesná šířka vyhotovení a hloubka pro chůzi bez korekčního profilu. Dodáváme všechny geometrické tvary.



do interiéru i
zastřešeného
exteriéru
(zóna 1+2)



silniční prach,
vlasy, písek,
popel, textilní
vlákna, malé
listy, větvičky
apod.



nečistoty z
vlhkých ulic,
písek, prach
apod.



Záruční doba
5 let



vhodné pro
objekty s tří-
dou zátěže 32

Typ 522 PSL Maximus Image K

barvy



I10 citronová



I20 žlutá



I30 žlutooranžová



I40 oranžová




I50 terakota



I60 červená



I70 žíhaná červeň



I80 bordó



I90 světle červená



I100 třešeň



I110 lila



I120 šeříková



I130 hroznová



I140 purpurová



I150 broskev



I160 královská modrá



I170 světle modrá



I180 petrolejová



I190 světle červená



I200 námořnická modrá



I210 tmavě zelená



I220 světle tyrkysová



I230 listově zelená



I240 rákosově zelená



I250 zelená



I260 hnědá



I270 grafitová



I280 ocelově modrá



I290 světle modrá



I300 stříbrná



I310 srnčí hnědá



I320 písková



I330 kaštanová



I340 béžová



I350 šedomodrá



I360 světle šedá



I370 šedá



I380 tmavě šedá




I390 černá



I400 bílá




I410 ocelově šedá



I420 zlatá



I430 lososová



I440 světle zelená



I450 západ slunce

Typ 522 PSL Maximus Image K

přibl.výška (mm)	22	vhodné pro:	
rolovatelnost o odolnost při pojezdech	dětské kočárky	Domovy důchodců a domy s pečovatelskou službou	
	dvoukolák	Arena	
	invalidní vozíky	Zdravotnické ordinace	
standartní vzdálenost mezi profily cca (mm)	5 mm gumové distanční kroužky	Nádraží	
automatické dveřní systémy	profilová vzdálenost 3 mm pro automatické dveřní systémy podle DIN 18650	Baumarkt	
spojení	nerezovým lankem potaženým plastovou bužírkou	Kancelářská a správní budova	
max. šířka/délka profilu jednodílná (mm)	3000	Rodinný dům	
šířka profilu (mm)	46.5	Nákupní centrum	
Hloubka/hloubka pro chůzi (mm):	800	Maloobchod	
hmotnost (kg/m2)	15,8	Vysoká odborná škola/univerzita	
dělení rohoží podle výrobní normy	od délky profilu 3000 mm nebo maximální hmotnosti rohože 45 kg	letišťe	
nosný profil	zesílené nosné profily z hliníku odolného proti deformaci a prémiovou tlumící páskou na spodní straně	hotel	
pochozí plocha	zapuštěné, odolné rohože MAXIMUS v kvalitě Bfl-S1 (čisticí potah ze speciální polyamidové příže, 100%)	Průmysl	
reakce na oheň	Protipožární vlastnosti vložky dle EN13501 v Bfl-s1.	Mateřská školka/dětské jesle	
Materiál vlasu	100 % PA 6.6 (Polyamid)	Tábor	
Třída zátěže	vhodné pro objekty s třídou zátěže 33	Činžovní dům	
		Veletrh	
		Škola	
		Sportovní hala	

příslušenství
zabudovatelný rám 500: 500-25 AL Hliník
zabudovatelný rám 500: N500-25 AL Hliník
zabudovatelný rám 500: 500-25 CN Chromniklová ocel
zabudovatelný rám 500: N500-25 CN Chromniklová ocel
emco LUMINA: LUMINA + LED Hliník
emco LUMINA: LUMINA Hliník
emco LUMINA: LUMINA VIA Hliník
náběhová lišta EMCO: A17 Hliník
T-Profil emco: T22
krycí lišta EMCO: C22 Chromniklová ocel
emco INOX®: LINEO 22 Chromniklová ocel
emco INOX®: QUADRO 22 Chromniklová ocel
Gumová podložka 1 mm: GU 1
Gumová podložka 3 mm: GU 3
Gumová podložka 5 mm: GU 5
spojka rohoží z více dílů: MV Dodávají se standardně u vícedílných rohoží

Vožka je certifikována dle TÜV PROFICERT- výroky pro interiér (Standard)
francouzská vyhláška VOC
LEED v4 (vně území Severní Ameriky)
vzorová úroveň BREEM
belgická vyhláška VOC
AgBB (německý výbor pro posuzování zdravotního stavu stavebních výrobků)
Příloha 8,9 MVV TB / ABG

servis a služby
poradenství v místě stavby
zaměření
zaměření laserovým přístrojem přímo na místě
pokládková služba
Dopasování a pokládka
opravy
Produkt lze ekologicky zlikvidovat a recyklovat.

technické změny vyhrazeny

Novus Česko s.r.o. · 464 01 · Raspenava 191 · Tel. (+420) 482 302 750 · Fax (+420) 482 360 399 · rohozky@novus.cz · www.emco-bau.com