


emco Marschall Premium Large met Maximus inlage en borstelstrip

type 522 PSL Maximus B



1 2 3 Binnen en buiten
(overdekt, zone 1+2)

De uiterst slijtvaste Premium entreemat met extra brede profielen en de stijlvolle inlage Maximus. De inlage is van hoogwaardig getuft velours en optisch fraai. Uitermate geschikt voor de opname van fijn vuil. Speciaal voor gebouwen met een extreme belastingsfrequentie.



beschrijving

Oprolbare, uiterst slijtvaste berijdbare Premium entreemat met extra brede profielen en Performance inlage. Het type is in alle vormen leverbaar.



Binnen en buiten (overdekt, zone 1+2)



straatvuil, haren, zand, as, textielvezels, kleine bladeren en takjes enz.



vochtig straatvuil, vochtig zand, stof enz.



5 jaar garantie



Klasse 32

emco Marschall Premium Large met Maximus inlage en borstelstrip

type 522 PSL Maximus B

ca. hoogte (mm)	22
berijdbaarheid	kinderwagen Steekwagen rolstoel
standaard profielafstand ca. (mm)	5 mm afstandhouder van rubber
automatische deursystemen	Profielafstand voor draaideuren optioneel in 3 mm, conform EN 16005
verbinding	met kunststof ommantelde staalkabel.
Max. breedte uit één deel (mm)	3000
profielbreedte (mm)	46.5
Max. looplengte uit één deel (mm)	800
gewicht (kg/m²)	14,4
Mattending conform voorschriften of conform wens van de klant	tot een profiellengte van 3000 mm of een maximaal gewicht van 45 kg.
draagprofielen	versterkt contactgeluidgedempt aluminium draagprofiel met aan de onderzijde Premium geluiddempende stroken
loopvlak	geïntegreerde, slipvaste MAXIMUS inlages in Bfl-S1 kwaliteit (schoonloopinlage uit speciale polyamide garens, 100%)
brandgedrag	Brandgedrag van de inlage conform EN 13501 Bfl-s1.
Poolmateriaal	100% PA 6.6 (polyamide)
Classificatie	Klasse 33

toebehoren

emco inbouwraam 500: 500-25 AL aluminium
emco inbouwraam 500: 500-25 CN R.V.S. (V2A)
emco LUMINA: LUMINA + LED aluminium
emco LUMINA: LUMINA aluminium
emco LUMINA: LUMINA VIA aluminium
emco aanloopprofiel: A17 aluminium
emco t-profiel: T22
emco afdekprofiel: C22 R.V.S. (V2A)
emco INOX®: LINEO 22 R.V.S. (V2A)
emco INOX®: QUADRO 22 R.V.S. (V2A)
Rubber onderlaag 1 mm: GU 1
Rubber onderlaag 3 mm: GU 3
Rubber onderlaag 5 mm: GU 5
matverbinders: MV worden standaard meegeleverd bij matten die uit meerdere delen bestaan.

geschikt voor:

Verpleeghuizen en residenties
Arena
Artsenpraktijk
Treinstation
Bouwmarkt
Kantoor- en administratiegebouw
Woonhuis
Winkelcentrum
Detailhandel
Universiteit
Luchthaven
Hotel
Industrie
Kinderdagverblijf
Magazijn
Wooncomplex
Beurs
school
sporthal

emco Marschall Premium Large met Maximus inlage en borstelstrip

type 522 PSL Maximus B

service en dienstverlening

bouwhandleiding

maatvoering

Maatvoering ter plekke met behulp van laser-
maatvoeringsapparaat

plaatsingservice

montage- en installatieservice

reparaties

Het product kan volgens milieubewust worden vernietigd of
worden gerecycleerd.


emco Marschall Premium Large met Maximus inlage en borstelstrip

type 522 PSL Maximus B

kleuren



80.01 zwart



81.01 zwart gedessineerd




antraciet 80.02



80.04 bruin



80.07 rood




grijs

emco Marschall Premium Large met Maximus inlage en borstelstrip

type 522 PSL Maximus B

kleuren



zwart

Technische wijzigingen voorbehouden

emco Benelux B.V. · Divisie Bouwtechniek · Postbus 66, NL-5320 AB Hedel ·
Baronieweg 12b, NL-5321 JW Hedel · Tel. (+31) 073 599 8310 · België / Luxem-
burg: Tel. (+32) 056 224 978 · bouwtechniek@benelux.emco.de

EMCO