


type 522 PSL Innova K



De uiterst slijtvaste Premium entreemat met de optisch en akoestisch representatieve Innova als inlage. Uitermate geschikt voor de opname van fijn vuil. Speciaal voor gebouwen met een extreme belastingsfrequentie.

1 **2** **3** Binnen en buiten
(overdekt, zone 1+2)

beschrijving

Oprolbare, uiterst slijtvaste Premium entreemat met extra brede profielen en Performance inlage. Is zowel in de lengte als in de breedte volledig op maat te maken. In alle vormen leverbaar.



Binnen en buiten (overdekt, zone 1+2)



straatvuil, haren, zand, as, textielvezels, kleine bladeren en takjes enz.



vochtig straatvuil, vochtig zand, stof enz.



5 jaar garantie



Brandgedrag (EN13501-1): Cfl-s1



Klasse 31

type 522 PSL Innova K

ca. hoogte (mm)	22	toebehoren
berijdbaarheid	kinderwagen	emco inbouwraam 500: 500-25 AL aluminium
	Steekwagen	emco inbouwraam 500: N500-25 AL aluminium
	rolstoel	emco inbouwraam 500: 500-25 CN R.V.S. (V2A)
standaard profielafstand ca. (mm)	5 mm afstandhouder van rubber	emco inbouwraam 500: N500-25 CN R.V.S. (V2A)
automatische deursystemen	Profielafstand voor draaideuren optioneel in 3 mm, conform EN 16005	emco LUMINA: LUMINA + LED aluminium
verbinding	met kunststof ommantelde staalkabel.	emco LUMINA: LUMINA aluminium
Max. breedte uit één deel (mm)	3000	emco LUMINA: LUMINA VIA aluminium
profielbreedte (mm)	46.5	emco aanloopprefiel: A17 aluminium
Max. looplengte uit één deel (mm)	800	emco t-profiel: T22
gewicht (kg/m²)	14,9	emco afdekprofiel: C22 R.V.S. (V2A)
Mattendeling conform voorschriften of conform wens van de klant	tot een profiellengte van 3000 mm of een maximaal gewicht van 45 kg.	emco INOX®: LINEO 22 R.V.S. (V2A)
		emco INOX®: QUADRO 22 R.V.S. (V2A)
draagprofielen	versterkt contactgeluidgedempt aluminium draagprofiel met aan de onderzijde Premium geluiddempende stroken	Rubber onderlaag 1 mm: GU 1
		Rubber onderlaag 3 mm: GU 3
		Rubber onderlaag 5 mm: GU 5
loopvlak	De optisch en akoestisch representatie Innova inlage is uitermate geschikt. Het extra schraapprofiel verhoogt de reinigende werking.	matverbinders: MV worden standaard meegeleverd bij matten die uit meerdere delen bestaan.
brandgedrag	Brandgedrag van de inlage conform EN 13501 Cfl-s1.	geschikt voor:
Poolmateriaal	100% PA 6 (polyamide)	Verpleeghuizen en residenties
Classificatie	Klasse 33	Arena
		Artsenpraktijk
		Treinstation
		Bouwmarkt
		Kantoor- en administratiegebouw
		Woonhuis
		Winkelcentrum
		Detailhandel
		Universiteit
		Luchthaven
		Hotel
		Industrie
		Kinderdagverblijf
		Magazijn
		Wooncomplex
		Beurs
		school
		sporthal


emco Marschall Premium Large met Innova inlage en schraapprofiel

type 522 PSL Innova K


De inlage is gecertificeerd conform TÜV PROFICERT - Product Interior (Standard)	service en dienstverlening
Franse VOC wetgeving	bouwhandleiding
LEED v4 (buiten Noord-Amerika)	maatvoering
BREEAM Exemplary level	Maatvoering ter plekke met behulp van laser-maatvoeringsapparaat
Belgische VOC wetgeving	plaatsingservice
AgBB	montage- en installatieservice
MVVTB Anhang 8, 9 / ABG	reparaties
	Het product kan volgens milieubewust worden vernietigd of worden gerecycleerd.

type 522 PSL Innova K


kleuren



36.01 Zwart



36.02 Antraciet



36.03 Grijs