
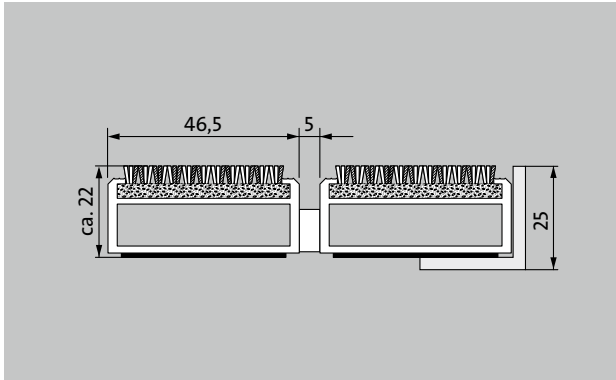


tip 522 PSL Conform



1 2 3 İç ve dış (üstü kapalı, bölge 1+2)

Rejenere malzemelerden oluşan Conform üst dokuya sahip ekstra genişlikteki premium giriş paspası rengiyle ahşaba mükemmel uyumludur ve çok yönlü olarak kullanılabilir. Özellikle ince kirlerin temizlenmesi için uygundur. Aşırı yoğun yaya sirkülasyonu olan bina girişleri için optimum şekilde tasarlanmıştır.



tarif

Kaplama şeklinde döşeme için son derece geniş profil çubuklu ve performans katmanlı, sarılabilir, son derece dayanıklı premium giriş paspasları. Sarılabilir, üstünden araç geçebilir. Dengeleme profili olmadan, genişlik ve yürüme derinliği bakımından tam ölçülü üretim imkanı. Tüm geometrik biçimler temin edilebilir.



İç ve dış (üstü kapalı, bölge 1+2)



sokak tozu, saçlar, kum, kül, tekstil ipliği, küçük yapraklar ve dallar, vb.



nemli sokak tozu, nemli kumbirikintisi



DIN 51130'a göre R 12 sınıfında kaymayı önleyici özellik.



Cfl-s1



Binaya uygun gücü

tip 522 PSL Conform

yaklaşık yükseklik (mm)	22
Yüksekliğe yönelik bilgi	İçeriğin gerçek boyutu, kullanım tabakası sebebiyle yakl. 2 mm daha yüksek olabilir.
katlanabilir ve taşınabilir	çocuk arabası El arabası tekerlekli sandalye alış veriş arabası transport arabası transpalet Elektrikli transpalet otomobil Kaldırma çalışma platformu
standart profil aralığı yaklaşık (mm)	5 , lastik aralık koruyucu conta
otomatik kapı sistemleri	EN 16005'e uygun döner kapılar için opsiyonel 3 mm profil aralığı da temin edilir
birleşme	plastik kaplamalı paslanmaz çelik halat ile
maks. genişlik / profil uzunluğu tek parça (mm):	3000
Profil yüksekliği (mm)	46.5
Derinlik / yürüme derinliği tek parça (mm):	800
ağırlık (kg/m²)	14,5
Fabrika standartlarına göre veya müşteri isteği üzere paspas bölünmesi	3000 mm'den başlayan pofil uzunluğu ya da en fazla 45 kg paspas ağırlığı
taşıyıcı profil	Güçlendirilmiş taşıyıcı profilleriyle burkulmaz özellikli, yürüyüş sesi soğurucu Premium tabaka beslemeli alüminyum
yürüyüş zemini	Rejenere olmuş maddelerden üretilen Conform fitili renk olarak ahşapla mükemmel bir uyum içindedir ve çok yönlü kullanılabilir.
kaymazlık güvencesi	DIN 51130'a göre R 12 sınıfında kaymayı önleyici özellik.
yangında dayanıklılığı	Paspasın yangın dayanıklılığı EN 13501 Cfl-s1 normuna göredir.
Lifler	%100 PA 6 (Poliamit)
Zorlama sınıfı	Bina için uygun 33
Bakteriyel azalma EHEC ASTM-e2149	16,1 %

Bakteriyel azalma Staphylococcus Aureus ASTM-e2149	0,0 %
Bakteriyel azalma Klebsiella Pneumoniae ASTM-e2149	65,6 %

aksesuarlar
emco Paspas Havuzu Profili: 500-25 AL alüminyum
emco Paspas Havuzu Profili: 500-25 CN Krom nikel çeliği (V2A)
emco Paspas Havuzu Profili: 500-25 MS Pirinç (doğal)
emco LUMINA: LUMINA + LED alüminyum
emco LUMINA: LUMINA alüminyum
emco LUMINA: LUMINA VIA alüminyum
emco rampa profili: A17 alüminyum
emco T profili: T22
emco kapama profili: C22 Krom nikel çeliği (V2A)
emco INOX®: LINEO 22 Krom nikel çeliği (V2A)
emco INOX®: QUADRO 22 Krom nikel çeliği (V2A)
emco Kir toplama küveti: 5000 AL alüminyum
emco Kir toplama küveti: 5022 AL alüminyum
emco Kir toplama küveti: 5000 CN Krom nikel çeliği (V2A)
emco Kir toplama küveti: 5022 CN Krom nikel çeliği (V2A)
Alt konstrüksiyonlu emco özel çerçeve: A Model A: Montaj çerçevesi, köşeli boru profili, ızgara destekli ve yükseklik ayarlı
Alt konstrüksiyonlu emco özel çerçeve: B Model B: Montaj çerçevesi, ızgara destekli ve köşeli boru profili
Alt konstrüksiyonlu emco özel çerçeve: C Model C: Montaj çerçevesi ve köşe boru profili
1 mm lastik altlık: GU 1
3 mm lastik altlık: GU 3
5 mm lastik altlık: GU 5
paspas birleştiricisi: MV çok parçalı paspaslarda standart olarak teslimat kapsamındadır

tip 522 PSL Conform

Şunun için uygundur:

Yaşlı bakım evi
Arena
Doktor muayenehanesi
Tren istasyonu
Yapı market
Ofis ve İdare Binası
Müstakil ev
Alışveriş merkezi
Perakende
Meslek Yüksekokulu/Üniversite
Havaalanı
Otel
Endüstri
Anaokulu
Klinik/Hastane
Depo
Apartman
Fuar
Okul

Spor salonu

Süpermarket

TÜV PROFICERT- product Interior (standart) uyarınca sertifikalı içerik

Fransız VOC (Uçucu Organik Bileşikler) Yönetmeliği

LEED v4 (outside North America)

BREAM Exemplary Level

Belçika VOC (Uçucu Organik Bileşikler) Yönetmeliği

AgBB

MVV TB Ek 8, 9 / ABG

servis ve hizmet

şantiye bilgilendirme görüşmesi

Özel Ölçü

Lazer ölçüm cihazı ile yerinde ölçü alma

döşeme hizmeti


uygula servisi

tamirat

Ürün doğaya zarar vermeyecek şekilde yok edilebilir veya yeniden değerlendirilebilir.

tip 522 PSL Conform


renkler



Antrasit



Bej 76.02



Kahve rengi 76.04

Teknik deęişiklik yapma hakkı saklıdır

emco Yapı Ltd. Sti. Yigitler Mah. Otosansit 1 Blok No. 161-169 16290
Yildirim-Bursa / TR Tel. (+90) 224 342 43 05 Fax (+90) 224 342 43 06 Mobile
(+90) 554 786 85 06 (+49) 173 271 53 91 h.koru@emco.de www.emco-bau.
com

EMCO