

emco DIPLOMAT Premium Large Dış alan için üst dokulu

tip 522 PL Outdoor



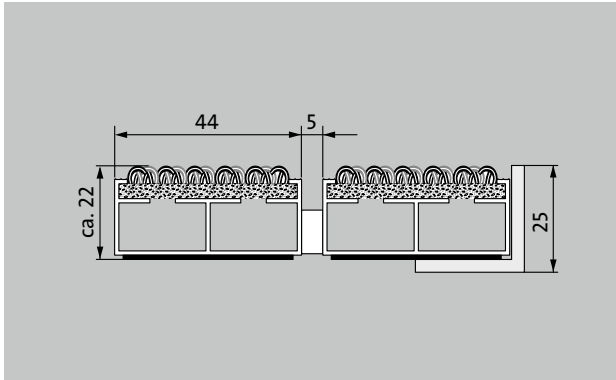
1

2

3

Dış mekan (1. Bölge)

Hissedilir derecede detaylı kaba kir aşınması için dış alan üst dokulu ekstra geniş ve hava koşullarına dayanıklı premium giriş paspası. Normal yoğun arası yaya sirkülasyonuna sahip bina girişleri için optimum şekilde tasarlanmıştır.



tarif

Zemin üstü serbest döşeme için ekstra geniş profil çubuklara ve performanslı üst dokuya sahip sarılabilir, son derece dayanıklı üst sınıf giriş paspası. Denge profili olmadan genişlik ve yürüme derinliği bakımından tam ölçülü üretim imkanı. Tüm geometrik biçimler temin edilebilir.



Dış mekan (1. Bölge)



sokak tozu, saçlar, kum, kül, tekstil ipliği, küçük yapraklar ve dallar, mıcır, iri kum, küçük taş parçaları



DIN 51130'a göre R 10 sınıfında kaymayı önleyici özellik.



Cfl-s1



Bina için uygun 33

tip 522 PL Outdoor

| | |
|--|--|
| yaklaşık yükseklik (mm) | 22 |
| katlanabilir ve taşınabilir | çocuk arabası El arabası tekerlekli sandalye alış veriş arabası transport arabası |
| standart profil aralığı yaklaşık (mm) | 5 , lastik aralık koruyucu conta |
| otomatik kapı sistemleri | EN 16005'e uygun döner kapılar için opsiyonel 3 mm profil aralığı da temin edilir |
| birleşme | plastik kaplamalı paslanmaz çelik halat ile |
| maks. genişlik / profil uzunluğu tek parça (mm): | 3000 |
| Profil yüksekliği (mm) | 44 |
| Derinlik / yürüme derinliği tek parça (mm): | 1500 |
| ağırlık (kg/m ²) | 9,9 |
| Fabrika standartlarına göre veya müşteri isteği üzere paspas bölünmesi | 3000 mm'den başlayan pofil uzunluğu ya da en fazla 45 kg paspas ağırlığı |
| taşıyıcı profil | burkulmaz özellikli, yürüyüş sesi soğurucu Premium tabaka beslemeli alüminyum |
| yürüyüş zemini | Hava koşullarına dayanıklı Outdoor fitili görülebilir titizlikte bir kaba kir giderme özelliğine sahiptir. |
| kaymazlık güvencesi | DIN 51130'a göre R 10 sınıfında kaymayı önleyici özellik. |
| yangında dayanıklılığı | Paspasın yangın dayanıklılığı EN 13501 Cfl-s1 normuna göredir. |
| Lifler | %100 PA 6 (Poliamit) |
| Zorlama sınıfı | Bina için uygun 33 |
| ISO 105 B02 uyarınca ışığa karşı dayanıklı | mükemmel 7 |
| ISO 105 X12 uyarınca sürtünmeye karşı dayanıklı | iyi 4-5 |
| ISO 105 E01 uyarınca suya karşı dayanıklı | iyi 4-5 |
| Bakteriyel azalma EHEC ASTM-e2149 | 22,4 % |
| Bakteriyel azalma Staphylococcus Aureus ASTM-e2149 | 9,8 % |

| | |
|--|--------|
| Bakteriyel azalma Klebsiella Pneumoniae ASTM-e2149 | 17,3 % |
|--|--------|


| |
|--|
| aksesuarlar |
| emco Paspas Havuzu Profili: 500-25 AL alüminyum |
| emco Paspas Havuzu Profili: 500-25 CN Krom nikel çeliği (V2A) |
| emco LUMINA: LUMINA + LED alüminyum |
| emco LUMINA: LUMINA alüminyum |
| emco LUMINA: LUMINA VIA alüminyum |
| emco rampa profili: A17 alüminyum |
| emco T profili: T22 |
| emco kapama profili: C22 Krom nikel çeliği (V2A) |
| emco INOX®: LINEO 22 Krom nikel çeliği (V2A) |
| emco INOX®: QUADRO 22 Krom nikel çeliği (V2A) |
| 1 mm lastik altlık: GU 1 |
| 3 mm lastik altlık: GU 3 |
| 5 mm lastik altlık: GU 5 |
| paspas birleştiricisi: MV çok parçalı paspaslarda standart olarak teslimat kapsamındadır |

| |
|-----------------------------|
| Şunun için uygundur: |
| Yaşlı bakım evi |
| Doktor muayenehanesi |
| Ofis ve İdare Binası |
| Müstakil ev |
| Perakende |
| Otel |
| Anaokulu |
| Apartman |
| Okul |
| Spor salonu |


| |
|---|
| servis ve hizmet |
| şantiye bilgilendirme görüşmesi |
| Özel Ölçü |
| Lazer ölçüm cihazı ile yerinde ölçü alma |
| döşeme hizmeti |
| uygula servisi |
| tamirat |
| Ürün doğaya zarar vermeyecek şekilde yok edilebilir veya yeniden değerlendirilebilir. |

tip 522 PL Outdoor


renkler



antrazit



kahve rengi



kırmızı

Teknik değişiklik yapma hakkı saklıdır

emco Yapı Ltd. Sti. Yigitler Mah. Otosansit 1 Blok No. 161-169 16290
Yildirim-Bursa / TR Tel. (+90) 224 342 43 05 Fax (+90) 224 342 43 06 Mobile
(+90) 554 786 85 06 (+49) 173 271 53 91 h.koru@emco.de www.emco-bau.
com

EMCO