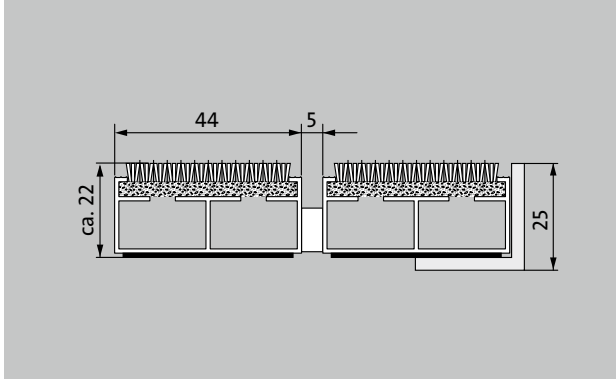


## tip 522 PL Maximus Image



1 2 3 İç ve dış (üstü kapalı, bölge 1+2)

Eşsiz tasarım ve mükemmel ince kir azaltımı söz konusu olduğunda ilk seçim, tek renkli bireysel renk isteği baskısına uygun Maximus Image üst dokuya sahip sahip ekstra geniş premium giriş paspasıdır. Normal yoğun arası yaya sirkülasyonuna sahip bina girişleri için optimum şekilde tasarlanmıştır.



### tarif

Zemin üstü serbest döşeme için ekstra geniş profil çubuklara ve performanslı üst dokuya sahip sarılabilir, son derece dayanıklı üst sınıf giriş paspası. Tek renkli bireysel renk isteği baskısına uyumlu. Denge profili olmadan genişlik ve yürüme derinliği bakımından tam ölçülü üretim imkanı. Tüm geometrik biçimler temin edilebilir.



İç ve dış (üstü kapalı, bölge 1+2)



sokak tozu, saçlar, kum, kül, tekstil ipliği, küçük yapraklar ve dallar, vb.



nemli sokak tozu, nemli kumbirikintisi



DIN 51130'a göre R 12 sınıfında kaymayı önleyici özellik.



5 Year Guarantee



Bfl-s1



Bina için uygun 32

## tip 522 PL Maximus Image

### renkler



i 10 limon sarısı



i 20 sarı



i 30 portakal sarısı



i 40 portakal rengi




i 50 terracotta



i 60 kırmızı



i 70 oksit kırmızı



i 80 bordo



i 90 açık kırmızı



i 100 kiraz rengi



i 110 lila



i 120 leylak



i 130 üzüm rengi



i 140 eflatun



i 150 şeftali




i 160 kraliyet mavisi



i 170 açık mavi



i 180 petrol mavisi



i 190 zümrüt rengi



i 200 lacivert



i 210 koyu yeşil



i 220 nane rengi



i 230 yaprak yeşili



i 240 kamış yeşili



i 250 yeşil



i 260 kahve




i 270 grafit



i 280 çelik mavi



i 290 ışık mavisi



i 300 gümüş




i 310 karaca kahve rengi



i 320 kum rengi



i 330 maron rengi



i 340 gri bej



i 350 mavi gri



i 360 açık gri



i 370 gri



i 380 koyu gri



i 390 siyah



i 400 beyaz



i 410 çelik gri



i 420 altın rengi



i 430 somon rengi



i 440 açık yeşil



i 450 sunset rengi

## tip 522 PL Maximus Image

<b>yaklaşık yükseklik (mm)</b>	22
<b>Yüksekliğe yönelik bilgi</b>	İçeriğin gerçek boyutu, kullanım tabakası sebebiyle yakl. 2-3mm daha yüksek olabilir.
<b>katlanabilir ve taşınabilir</b>	çocuk arabası El arabası tekerlekli sandalye alış veriş arabası transport arabası
<b>standart profil aralığı yaklaşık (mm)</b>	5 , lastik aralık koruyucu conta
<b>otomatik kapı sistemleri</b>	EN 16005'e uygun döner kapılar için opsiyonel 3 mm profil aralığı da temin edilir
<b>birleşme</b>	plastik kaplamalı çelik halat ile
<b>maks. genişlik / profil uzunluğu tek parça (mm):</b>	3000
<b>Profil yüksekliği (mm)</b>	44
<b>Derinlik / yürüme derinliği tek parça (mm):</b>	1500
<b>Fabrika standartlarına göre veya müşteri isteği üzere paspas bölünmesi</b>	3000 mm'den başlayan pofil uzunluğu ya da en fazla 45 kg paspas ağırlığı
<b>taşıyıcı profil</b>	burkulmaz özellikli, yürüyüş sesi soğurucu Premium tabaka beslemeli alüminyum
<b>yürüyüş zemini</b>	Maximus-Image katmanı, tek renkli özel renk talepleri için uygundur.
<b>kaymazlık güvencesi</b>	DIN 51130'a göre R 12 sınıfında kaymayı önleyici özellik.
<b>yangında dayanıklılığı</b>	Paspasın yangın dayanıklılığı EN 13501 Bfl-s1 normuna göre dir.
<b>Lifler</b>	%100 PA 6.6 (Poliamit)
<b>Zorlama sınıfı</b>	Bina için uygun 33
<b>ISO 105 B02 uyarınca işığa karşı dayanıklı</b>	iyi 5-6
<b>ISO 105 X12 uyarınca sürtünmeye karşı dayanıklı</b>	iyi 5
<b>ISO 105 E01 uyarınca suya karşı dayanıklı</b>	iyi 5
<b>Bakteriyel azalma EHEC ASTM-e2149</b>	29,4 %
<b>Bakteriyel azalma Staphylococcus Aureus ASTM-e2149</b>	16,7 %
<b>Bakteriyel azalma Klebsiella Pneumoniae ASTM-e2149</b>	68,2 %

### aksesuarlar

emco Paspas Havuzu Profili: 500-25 AL alüminyum
emco Paspas Havuzu Profili: 500-25 CN Krom nikel çeliği (V2A)
emco LUMINA: LUMINA + LED alüminyum
emco LUMINA: LUMINA alüminyum
emco LUMINA: LUMINA VIA alüminyum
emco rampa profili: A17 alüminyum
emco T profili: T22
emco kapama profili: C22 Krom nikel çeliği (V2A)
emco INOX®: LINEO 22 Krom nikel çeliği (V2A)
emco INOX®: QUADRO 22 Krom nikel çeliği (V2A)
1 mm lastik altlık: GU 1
3 mm lastik altlık: GU 3
5 mm lastik altlık: GU 5
paspas birleştiricisi: MV çok parçalı paspaslarda standart olarak teslimat kapsamındadır

### Şunun için uygundur:

Yaşlı bakım evi
Doktor muayenehanesi
Ofis ve İdare Binası
Müstakil ev
Perakende
Otel
Anaokulu
Apartman
Okul
Spor salonu

### TÜV PROFICERT- product Interior (standart) uyarınca sertifikalı içerik

Fransız VOC (Uçucu Organik Bileşikler) Yönetmeliği
LEED v4 (outside North America)
BREAM Exemplary Level
Belçika VOC (Uçucu Organik Bileşikler) Yönetmeliği
AgBB
MVV TB Ek 8, 9 / ABG

## tip 522 PL Maximus Image

### servis ve hizmet

řantiye bilgilendirme gürüşmesi

Özel Ölçü

Lazer ölçüm cihazı ile yerinde ölçü alma

### döşeme hizmeti

uygula servisi

tamirat

Ürün doğaya zarar vermeyecek şekilde yok edilebilir veya yeniden değerlendirilebilir.