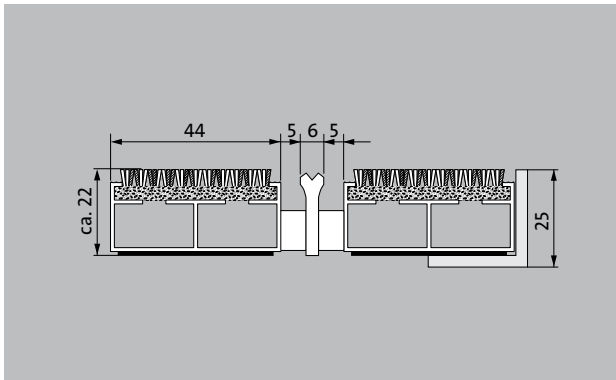



emco DIPLOMAT Premium Large Con inserto conforme e profilo raschiante

tipo 522 PL Conform K



Il tappeto d'ingresso Premium extra largo con l'inserto Conform realizzato con materiali riciclati è il complemento perfetto per l'ambiente in legno e può essere utilizzato in una miriade di ambienti. Particolarmente ideale per la raccolta dello sporco fine. Progettato in modo ottimale per edifici esposti a traffico estremo.

1 **2** **3** Interni ed esterni
(coperti, zona 1+2)

descrizione

Tappeto d'ingresso Premium arrotolabile e resistente con barre a profilo extra-largo e inserto performance per opzioni di installazione supportate. Larghezza e direzione di transito personalizzabili disponibili senza profilo di compensazione. Disponibile in qualsiasi forma geometrica.



Interni ed esterni (coperti, zona 1+2)



polvere stradale, capelli, sabbia, cenere, fibre tessili, foglioline e rametti, ecc.



polvere stradale umida, depositi umidi di sabbia, polvere, ecc.



5 Year Guarantee



Cfl-s1



Adatto per edifici 32

emco DIPLOMAT Premium Large Con inserto conforme e profilo raschiante

tipo 522 PL Conform K

altezza appr. (mm)	22	accessori	emco Telaio ad incasso 500: 500-25 AL alluminio
transitabilità	carrozzina Carrello porta-sacchi sedie a rotelle	emco Telaio ad incasso 500: N500-25 AL alluminio	emco Telaio ad incasso 500: 500-25 CN acciaio al nichelcromo (V2A)
distanza profili standard ca. (mm)	5 , distanziatore di gomma	emco Telaio ad incasso 500: N500-25 CN acciaio al nichelcromo (V2A)	emco LUMINA: LUMINA + LED alluminio
sistemi di porte automatiche	Distanza tra i profili anche di 3 mm (optional) per porte girevoli ai sensi della norma EN 16005	emco LUMINA: LUMINA alluminio	emco LUMINA: LUMINA VIA alluminio
collegamento	con cavo di acciaio inossidabile rivestito di plastica	emco Profilo a rampa: A17 alluminio	emco Profilo a T: T22
Max. larghezza / lunghezza del profilo per singola sezione (mm)	3000	emco Guida di copertura: C22 acciaio al nichelcromo (V2A)	emco INOX®: LINEO 22 acciaio al nichelcromo (V2A)
Larghezza profilo (mm)	44	emco INOX®: QUADRO 22 acciaio al nichelcromo (V2A)	Sottofondo in gomma 1 mm: GU 1
Direzione / direzione di transito per sezione singola (mm)	1500	Sottofondo in gomma 3 mm: GU 3	Sottofondo in gomma 5 mm: GU 5
peso (kg/m²)	12,2	raccordo per tappeti tecnici: MV sono forniti per standard con i tappeti a più pezzi	
Per taglio tappeti a norma di fabbrica o su richiesta del cliente	da una lunghezza del profilo di 3000 mm o un peso massimo del tappeto di 45 kg		
profilo portante	Realizzato con alluminio rigido con isolamento fonoassorbente Premium sul lato inferiore	Adatto a:	Residenziale e case di cura
Superficie di calpestio	L'inserto Conform realizzato con materiali riciclati è il complemento perfetto per l'ambiente in legno e può essere utilizzato in tutta una serie di ambienti. Il profilo aggiuntivo aumenta il potere pulente.	Studio medico	Uffici ed edifici amministrativi
reazione al fuoco	Inserto con classificazione antincendio Cfl-s1 secondo EN 13501.	Casa di famiglia	Settore vendite
Mucchio di materiale	100% PA 6 (poliammide)	Hotel	Kindergarten / Nursery
Carico di classe	Adatto per edifici 33	Condominio	Scuola
		Palazzetto dello sport	
		Inserto certificato secondo la procedura TÜV PROFICERT- product Interior (standard)	Regolamento francese COV
			LEED v4 (fuori dal Nord America)
			BREEAM Livello esemplare
			Regolamento belga VOC
			AgBB (Comitato per la valutazione della salute dei prodotti da costruzione)
			MVV TB Appendice 8, 9 / ABG

emco DIPLOMAT Premium Large Con inserto conforme e profilo raschiante


tipo 522 PL Conform K

assistenza e servizi	servizio per la posa
consulenza in cantiere	servizio di montaggio e posa
dimensionamento	riparazioni
Dimensionamento in loco con apposito apparecchio laser.	Il prodotto può essere smaltito o riciclato in modo ecologico.

emco DIPLOMAT Premium Large Con inserto conforme e profilo raschiante

tipo 522 PL Conform K

colori



76.01 antracite



76.02 beige



76.04 marrone

Con riserva di modifiche tecniche

Andrea Gioco · Country Manager · Via A. Cardazzo 56/a · 33070 Budoia (PN) /
IT · Tel. (+39) 340 493 51 64 · Fax (+39) 0434 18 20 120 · info@it.emco.de · www.
emco-bau.com

EMCO