


# emco MARSCHALL Orijinal rip halı içerikli ve fırça şeritli

## tip 517 SRB



Başarılı duble rip halı fitilli üst dokuya sahip orijinal giriş paspası son derece aşınmaya dayanıklıdır ve büyük ölçüde şeklini koruma imkanı sunar. Özellikle ince kirlerin temizlenmesi için uygundur. İlave profil, ekstra bir temizlik etkisi sunar. Aşırı yoğun yaya sirkulasyonu olan bina girişleri için optimum şekilde tasarlanmıştır.



İç ve dış (üstü kapalı, bölge 1+2)

### tarif

Zemin üstü döşeme için son derece dayanıklı, sarılabılır, standart üst yüzeyle orijinal giriş paspası. Genişlik ve yürüme mesafesi bakımından dengeleme profiline gerek kalmaksızın tam ölçülü üretim imkanı. Tüm geometrik biçimler temin edilebilir.



İç ve dış (üstü kapalı, bölge 1+2)



sokak tozu, saçlar, kum, kül, tekstil ipliği, küçük yapraklar ve dallar, vb.



4 yıl garanti



# emco MARSCHALL Orijinal rip halı içerikli ve fırça şeritli

## tip 517 SRB

<b>yaklaşık yükseklik (mm)</b>	17
<b>katlanabilir ve taşınabilir</b>	çocuk arabası El arabası tekerlekli sandalye
<b>standart profil aralığı yaklaşık (mm)</b>	5 , lastik aralık koruyucu conta
<b>otomatik kapı sistemleri</b>	EN 16005'e uygun döner kapılar için opsiyonel 3 mm profil aralığı da temin edilir
<b>birleşme</b>	plastik kaplamalı paslanmaz çelik halat ile
<b>maks. genişlik / profil uzunluğu tek parça (mm):</b>	3000
<b>Profil yüksekliği (mm)</b>	30
<b>Derinlik / yürüme derinliği tek parça (mm):</b>	3000
<b>ağırlık (kg/m<sup>2</sup>)</b>	12,5
<b>Fabrika standartlarına göre veya müşteri isteği üzere paspas bölünmesi</b>	3000 mm'den başlayan pofil uzunluğu ya da en fazla 45 kg paspas ağırlığı
<b>taşıyıcı profil</b>	güçlendirilmiş taşıyıcı profilleriyle burkulmaz özellikli, yürüyüş sesi soğurucu tabaka beslemeli alüminyum
<b>yürüyüş zemini</b>	gömülü, dayanıklı, hava koşullarına dirençli, rip halı içerikli profil, profillerin arasında monteli ilave fırça şeritli
<b>yangında dayanıklılığı</b>	Talep üzerine Cfl-s1'de EN 13501 uyarınca içeriğin yangın reaksiyonu temin edilebilir (ek ücret karşılığında)
<b>Lifler</b>	%100 PP (Polipropilen)
<b>ISO 105 BO2 uyarınca ışığa karşı dayanıklı</b>	iyi 6
<b>ISO 105 X12 uyarınca sürtünmeye karşı dayanıklı</b>	iyi 4
<b>ISO 105 E01 uyarınca suya karşı dayanıklı</b>	iyi 5

<b>aksesuarlar</b>
emco Paspas Havuzu Profili: 500-20 AL alüminyum
emco Paspas Havuzu Profili: 500-20 AL NEU alüminyum
emco Paspas Havuzu Profili: 500-20 CN Krom nikel çeliği (V2A)
emco rampa profili: A17 alüminyum
emco T profili: T17
emco kapama profili: C17 Krom nikel çeliği (V2A)
emco INOX®: LINEO 17 Krom nikel çeliği (V2A)
emco INOX®: QUADRO 17 Krom nikel çeliği (V2A)
1 mm lastik altlık: GU 1
3 mm lastik altlık: GU 3
5 mm lastik altlık: GU 5
paspas birleştiricisi: MV çok parçalı paspaslarda standart olarak teslimat kapsamındadır

### Şunun için uygundur:

Yaşlı bakım evi
Arena
Doktor muayenehanesi
Tren istasyonu
Yapı market
Ofis ve İdare Binası
Müstakil ev
Alışveriş merkezi
Perakende
Meslek Yüksekokulu/Üniversite
Havaalanı
Otel
Endüstri
Anaokulu
Depo
Apartman
Fuar
Okul
Spor salonu

## emco MARSCHALL Orijinal rip halı içerikli ve fırça şeritli

### tip 517 SRB

<b>servis ve hizmet</b>	döşeme hizmeti
şantiye bilgilendirme görüşmesi	uygula servisi
Özel Ölçü	tamirat
Lazer ölçüm cihazı ile yerinde ölçü alma	Ürün doğaya zarar vermeyecek şekilde yok edilebilir veya yeniden değerlendirilebilir.

## tip 517 SRB

renkler




aık gri No. 220



antrasit No 200




kırmızı No. 305



kahverengi No. 485




kum rengi no: 430



gri

## tip 517 SRB

renkler



siyah