


## type 517 SRB



De uiterst slijtvaste Original entreemat met grove vezel als inlage. Uitermate geschikt voor de opname van fijn vuil. Speciaal voor gebouwen met een extreme belastingsfrequentie.

**1** **2** **3** Binnen en buiten  
(overdekt, zone 1+2)

### beschrijving

Oprolbare, uiterst slijtvaste Original entreemat met standaard inlage. Is zowel in de lengte als in de breedte volledig op maat te maken. In alle vormen leverbaar.



Binnen en bui-  
ten (overdekt,  
zone 1+2)



straatvuil,  
haren, zand,  
as, textielve-  
zels, kleine  
bladeren en  
takjes enz.



4 jaar garantie

# emco Marschall Original met tapijstroominlage en borstelstrip

## type 517 SRB

<b>ca. hoogte (mm)</b>	17	<b>geschikt voor:</b>	
<b>berijdbaarheid</b>	kinderwagen Steekwagen rolstoel	Verpleeghuizen en residenties Arena Artsenpraktijk Treinstation Bouwmarkt Kantoor- en administratiegebouw Woonhuis Winkelcentrum Detailhandel Universiteit Luchthaven Hotel Industrie Kinderdagverblijf Magazijn Wooncomplex Beurs school sporthal	
<b>standaard profielafstand ca. (mm)</b>	5 mm afstandhouder van rubber		
<b>automatische deursystemen</b>	Profielafstand voor draaideuren optioneel in 3 mm, conform EN 16005		
<b>verbinding</b>	met kunststof ommantelde staalkabel.		
<b>Max. breedte uit één deel (mm)</b>	3000		
<b>profielbreedte (mm)</b>	30		
<b>Max. looplengte uit één deel (mm)</b>	3000		
<b>gewicht (kg/m<sup>2</sup>)</b>	12,5		
<b>Mattending conform voorschriften of conform wens van de klant</b>	tot een profiellengte van 3000 mm of een maximaal gewicht van 45 kg.		
<b>draagprofielen</b>	versterkt contactgeluidgedempt aluminium draagprofiel met aan de onderzijde geluiddempende stroken		
<b>loopvlak</b>	geïntegreerde, slijtvaste, verrottingsvaste tapijstroken met tussen de profielen gemonteerde borstels.		
<b>brandgedrag</b>	De inlage kan tegen meerprijs als brandvertragend Cfl-s1 conform EN 13501 geleverd worden.	<b>service en dienstverlening</b>	
<b>Poolmateriaal</b>	100% PP (polypropyleen)	bouwhandleiding	
<b>Kleurecht tegen licht conform ISO 105 B02</b>	goed 6	maatvoering	
<b>Kleurecht tegen wrijving conform ISO 105 X12</b>	goed 4	Maatvoering ter plekke met behulp van laser-maatvoeringsapparaat	
<b>Kleurecht tegen water conform ISO 105 E01</b>	goed 5	plaatsingsservice	
<b>toebehoren</b>		montage- en installatieservice	
emco inbouwraam 500: 500-20 AL aluminium		reparaties	
emco inbouwraam 500: 500-20 AL NEU aluminium		Het product kan volgens milieubewust worden vernietigd of worden gerecycleerd.	
emco inbouwraam 500: 500-20 CN R.V.S. (V2A)			
emco aanloopprofiel: A17 aluminium			
emco t-profiel: T17			
emco afdekprofiel: C17 R.V.S. (V2A)			
emco INOX®: LINEO 17 R.V.S. (V2A)			
emco INOX®: QUADRO 17 R.V.S. (V2A)			
Rubber onderlaag 1 mm: GU 1			
Rubber onderlaag 3 mm: GU 3			
Rubber onderlaag 5 mm: GU 5			
matverbinders: MV worden standaard meegeleverd bij matten die uit meerdere delen bestaan.			

## type 517 SRB

### kleuren




nr. 220, lichtgrijs



antraciet nr. 200




rood nr. 305



bruin nr. 485



zand nr. 430




grijs

# emco Marschall Original met tapijstroomkinlage en borstelstrip

---

## type 517 SRB

kleuren



zwart

Technische wijzigingen voorbehouden

emco Benelux B.V. · Divisie Bouwtechniek · Postbus 66, NL-5320 AB Hedel ·  
Baronieweg 12b, NL-5321 JW Hedel · Tel. (+31) 073 599 8310 · België / Luxem-  
burg: Tel. (+32) 056 224 978 · bouwtechniek@benelux.emco.de

**EMCO**