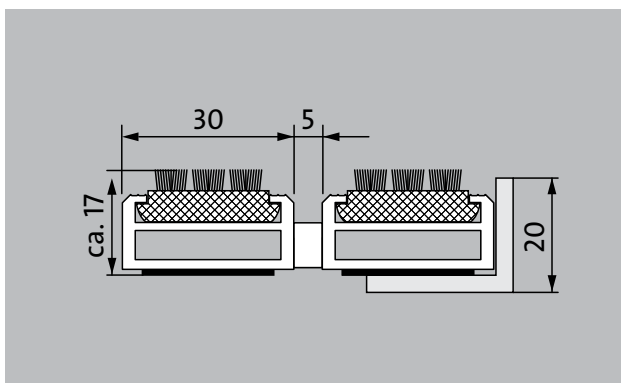


## type 517 SCB



De uiterst slijtvaste Original entreemat met weersbestendige cassetteborstel inlage waarbij de borstels parallel zijn gemonteerd. Uitermate geschikt voor de opname van grof vuil. Speciaal voor gebouwen met een extreme belastingsfrequentie.



### beschrijving

Oprolbare, uiterst slijtvaste berijdbare Original entreemat met standaard inlage. Geschikt voor opliggende en vrijdragende toepassing. Wordt op maat gemaakt en is in alle vormen leverbaar.



Buiten (zone 1)



straatvuil, haren, zand, as, textielvezels, kleine bladeren en takjes, split, grof zand, kleine kiezelsteentjes



straatvuil, haren, zand, as, textielvezels, kleine bladeren en takjes enz.



slipvaste eigenschap R13 volgens DIN 51130



uiterst belastbaar



4 jaar garantie

# emco Marschall Original met cassetteborstel

## type 517 SCB

<b>ca. hoogte (mm)</b>	17	<b>toebehoren</b>
<b>Let op de hoogte</b>	De exacte hoogte van de inlage kan door de borstelstrips ca. 2 mm hoger zijn.	emco inbouwraam 500: 500-20 AL aluminium
<b>berijdbaarheid</b>	kinderwagen	emco inbouwraam 500: 500-20 AL NEU aluminium
	Steekwagen	emco inbouwraam 500: 500-20 CN R.V.S. (V2A)
	rolstoel	emco aanloopprofiel: A17 aluminium
	winkelwagens	emco t-profiel: T17
	transportkarretjes	emco afdekprofiel: C17 R.V.S. (V2A)
	hefwagen	emco INOX®: LINEO 17 R.V.S. (V2A)
	Elektrische palletwagen	emco INOX®: QUADRO 17 R.V.S. (V2A)
	PKW	emco vuilvangbak: 5000 AL aluminium
<b>Advies ten aanzien van berijdbaarheid</b>	Let op: de cassetteborstel kan haar stabiliteit verliezen als er regelmatig overheen wordt gereden	emco vuilvangbak: 5000 CN R.V.S. (V2A)
<b>standaard profielafstand ca. (mm)</b>	5 mm afstandhouder van rubber	emco vuilvangbak: 5000 AL+ aluminium
<b>automatische deursystemen</b>	Profielafstand voor draaideuren optioneel in 3 mm, conform EN 16005	emco vuilvangbak: 5000 CN+ R.V.S. (V2A)
<b>verbinding</b>	met kunststof ommantelde staalkabel.	emco vuilvangbak: 5512AL aluminium
<b>Max. breedte uit één deel (mm)</b>	3000	emco vuilvangbak: 5512CN R.V.S. (V2A)
<b>profielbreedte (mm)</b>	30	emco vuilvangbak: 5517AL aluminium
<b>Max. looplengte uit één deel (mm)</b>	3000	emco vuilvangbak: 5517CN R.V.S. (V2A)
<b>gewicht (kg/m<sup>2</sup>)</b>	19,4	emco vuilvangbak: 5522AL aluminium
<b>Mattendeling conform voorschriften of conform wens van de klant</b>	tot een profiellengte van 3000 mm of een maximaal gewicht van 45 kg.	emco vuilvangbak: 5522CN R.V.S. (V2A)
		Rubber onderlaag 1 mm: GU 1
		Rubber onderlaag 3 mm: GU 3
<b>draagprofielen</b>	versterkt contactgeluidgedempt aluminium draagprofiel met aan de onderzijde geluiddempende stroken	Rubber onderlaag 5 mm: GU 5
<b>loopvlak</b>	geïntegreerde, slijtvaste, weerbestendige cassetteprofielen met parallel gemonteerde borstels. Werkelijke mathoogte +1 tot 2 mm	emco inbouwraam met onderconstructie: A Uitvoering A: met inbouwraam, kokerprofielen, roosterondersteuning en hoogteverstelling
		emco inbouwraam met onderconstructie: B Uitvoering B: met inbouwraam, roosterondersteuning en kokerprofielen
<b>Anti-slip (EN 13893): Voldoet</b>	slipvaste eigenschap R13 volgens DIN 51130	emco inbouwraam met onderconstructie: C Uitvoering C: met inbouwraam en kokerprofielen
<b>brandgedrag</b>	De gehele entreemat (alleen mogelijk met zwarte borstelstrips) is (tegen meerprijs) leverbaar in de brandklasse Cfl-s1, conform EN 13501.	matverbinders: MV worden standaard meegeleverd bij matten die uit meerdere delen bestaan.

# emco Marschall Original met cassetteborstel

---

## type 517 SCB


<b>geschikt voor:</b>	Wooncomplex
Verpleeghuizen en residenties	Beurs
Arena	school
Artsenpraktijk	sporthal
Bouwmarkt	
Kantoor- en administratiegebouw	<b>service en dienstverlening</b>
Woonhuis	bouwhandleiding
Detailhandel	maatvoering
Universiteit	Maatvoering ter plekke met behulp van laser-maatvoeringsapparaat
Hotel	plaatsingsservice
Industrie	montage- en installatieservice
Kinderdagverblijf	reparaties
Magazijn	Het product kan volgens milieubewust worden vernietigd of worden gerecycleerd.

# emco Marschall Original met cassetteborstel


---

## type 517 SCB

### kleuren



grijs



zwart

Technische wijzigingen voorbehouden

emco Benelux B.V. · Divisie Bouwtechniek · Postbus 66, NL-5320 AB Hedel ·  
Baronieweg 12b, NL-5321 JW Hedel · Tel. (+31) 073 599 8310 · België / Luxem-  
burg: Tel. (+32) 056 224 978 · bouwtechniek@benelux.emco.de

**EMCO**