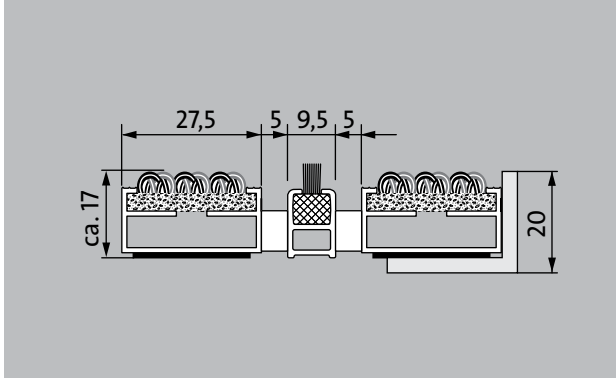


# emco DIPLOMAT Premium Dış alan üst için dokulu ve fırça şeritli

## tip 517 P Outdoor B



Hissedilir derecede detaylı kaba kir kazıması için dış alan kullanımına uygun üst dokulu hava koşullarına dayanıklı premium giriş paspası. İlave profil, ekstra bir temizlik etkisi sunar. Normal yoğun arası yaya sirkülasyonuna sahip bina girişleri için optimum şekilde tasarlanmıştır.

**1** **2** **3** Dış mekan (1. Bölge)

### tarif

Zemin üstü serbest döşeme için ekstra geniş profil çubuklara ve performanslı üst dokuya sahip sarılabilir, son derece dayanıklı üst sınıf giriş paspası. Denge profili olmadan genişlik ve yürüme derinliği bakımından tam ölçülü üretim imkanı. Tüm geometrik biçimler temin edilebilir.



Dış mekan (1. Bölge)



sokak tozu, saçlar, kum, kül, tekstil ipliği, küçük yapraklar ve dallar, mıcır, iri kum, küçük taş parçaları



5 Year Guarantee



Bina için uygun 33

# emco DIPLOMAT Premium Dış alan üst için dokulu ve fırça şeritli

## tip 517 P Outdoor B

<b>yaklaşık yükseklik (mm)</b>	17
<b>katlanabilir ve taşınabilir</b>	çocuk arabası El arabası tekerlekli sandalye
<b>standart profil aralığı yaklaşık (mm)</b>	5 , lastik aralık koruyucu conta
<b>otomatik kapı sistemleri</b>	EN 16005'e uygun döner kapılar için opsiyonel 3 mm profil aralığı da temin edilir
<b>birleşme</b>	plastik kaplamalı paslanmaz çelik halat ile
<b>maks. genişlik / profil uzunluğu tek parça (mm):</b>	3000
<b>Profil yüksekliği (mm)</b>	27,5
<b>Derinlik / yürüme derinliği tek parça (mm):</b>	3000
<b>ağırlık (kg/m<sup>2</sup>)</b>	09,2
<b>Fabrika standartlarına göre veya müşteri isteği üzere paspas bölünmesi</b>	3000 mm'den başlayan pofil uzunluğu ya da en fazla 45 kg paspas ağırlığı
<b>taşıyıcı profil</b>	burkulmaz özellikli, yürüyüş sesi soğurucu Premium tabaka beslemeli alüminyum
<b>yürüyüş zemini</b>	Hava koşullarına dayanıklı Outdoor fitili görülebilir titizlikte bir kaba kir giderme özelliğine sahiptir. İlave profil sayesinde temizlik etkisi artmaktadır.
<b>yangında dayanıklılığı</b>	Cfl-s1'de EN 13501 uyarınca katmanın yangın reaksiyonu
<b>Lifler</b>	%100 PA 6 (Poliamit)
<b>Zorlama sınıfı</b>	Bina için uygun 33

### aksesuarlar

emco Paspas Havuzu Profili: 500-20 AL alüminyum
emco Paspas Havuzu Profili: 500-20 AL NEU alüminyum
emco Paspas Havuzu Profili: 500-20 CN Krom nikel çeliği (V2A)
emco rampa profili: A17 alüminyum
emco T profili: T17
emco kapama profili: C17 Krom nikel çeliği (V2A)
emco INOX®: LINEO 17 Krom nikel çeliği (V2A)
emco INOX®: QUADRO 17 Krom nikel çeliği (V2A)
1 mm lastik altlık: GU 1
3 mm lastik altlık: GU 3
5 mm lastik altlık: GU 5
paspas birleştiricisi: MV çok parçalı paspaslarda standart olarak teslimat kapsamındadır

### Şunun için uygundur:


Yaşlı bakım evi
Doktor muayenehanesi
Ofis ve İdare Binası
Müstakil ev
Perakende
Otel
Anaokulu
Apartman
Okul
Spor salonu

### servis ve hizmet


şantiye bilgilendirme görüşmesi
Özel Ölçü
Lazer ölçüm cihazı ile yerinde ölçü alma
döşeme hizmeti
uygula servisi
tamirat
Ürün doğaya zarar vermeyecek şekilde yok edilebilir veya yeniden değerlendirilebilir.

## tip 517 P Outdoor B

renkler



gri




siyah



antrasit



kahve rengi



kırmızı

Teknik değişiklik yapma hakkı saklıdır

emco Yapı Ltd. Sti. Yigitler Mah. Otosansit 1 Blok No. 161-169 16290  
Yildirim-Bursa / TR Tel. (+90) 224 342 43 05 Fax (+90) 224 342 43 06 Mobile  
(+90) 554 786 85 06 (+49) 173 271 53 91 h.koru@emco.de www.emco-bau.  
com

**EMCO**