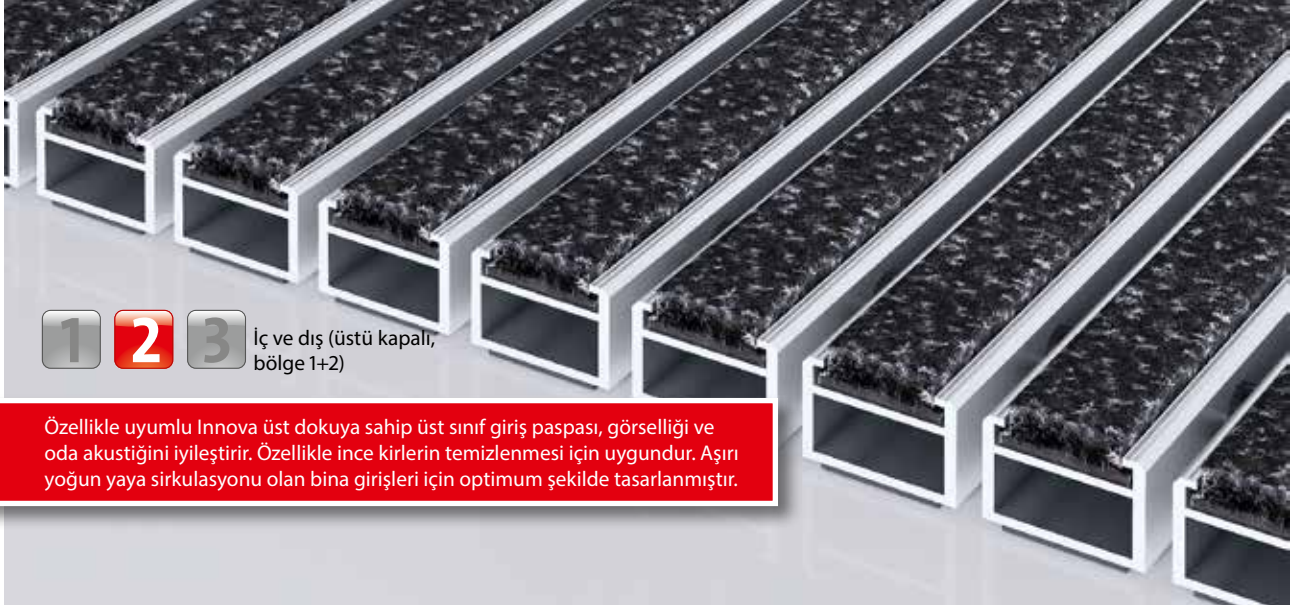
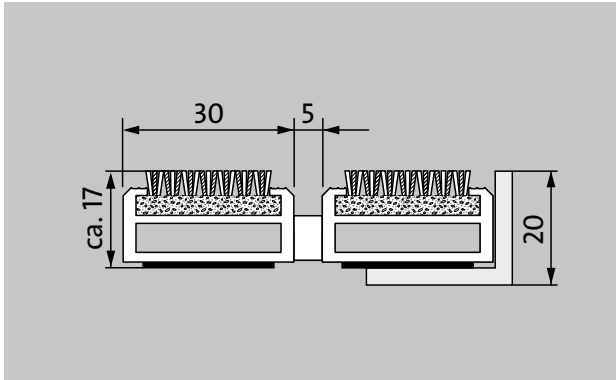


tip 517 PS Innova



1 2 3 İç ve dış (üstü kapalı, bölge 1+2)

Özellikle uyumlu Innova üst dokuya sahip üst sınıf giriş paspası, görselliği ve oda akustiğini iyileştirir. Özellikle ince kirlerin temizlenmesi için uygundur. Aşırı yoğun yaya sirkulasyonu olan bina girişleri için optimum şekilde tasarlanmıştır.



tarif

Zemin üstü serbest döşeme için ekstra geniş profil çubuklara ve performanslı üst dokuya sahip sarılabilir, son derece dayanıklı üst sınıf giriş paspası. Sarılabilir, araç ile üzerinden de geçilebilir. Denge profili olmadan genişlik ve yürüme derinliği bakımından tam ölçülü üretim imkanı. Tüm geometrik biçimler temin edilebilir.



İç ve dış (üstü kapalı, bölge 1+2)



sokak tozu, saçlar, kum, kül, tekstil ipliği, küçük yapraklar ve dallar, vb.



nemli sokak tozu, nemli kumbirikintisi



DIN 51130'a göre R 12 sınıfında kaymayı önleyici özellik.



Cfl-s1



Binaya uygun güçlü

tip 517 PS Innova

yaklaşık yükseklik (mm)	17
katlanabilir ve taşınabilir	çocuk arabası El arabası tekerlekli sandalye alış veriş arabası transport arabası transpalet Elektrikli transpalet otomobil
standart profil aralığı yaklaşık (mm)	5 , lastik aralık koruyucu conta
otomatik kapı sistemleri	EN 16005'e uygun döner kapılar için opsiyonel 3 mm profil aralığı da temin edilir
birleşme	plastik kaplamalı paslanmaz çelik halat ile
maks. genişlik / profil uzunluğu tek parça (mm):	3000
Profil yüksekliği (mm)	30
Derinlik / yürüme derinliği tek parça (mm):	3000
ağırlık (kg/m²)	14,7
Fabrika standartlarına göre veya müşteri isteği üzere paspas bölünmesi	3000 mm'den başlayan pofil uzunluğu ya da en fazla 45 kg paspas ağırlığı
taşıyıcı profil	Güçlendirilmiş taşıyıcı profilleriyle burkulmaz özellikli, yürüyüş sesi soğurucu Premium tabaka beslemeli alüminyum
yürüyüş zemini	Özellikle uyumlu bir yapıya sahip olan Innova fitili etkileyici bir görünüme sahiptir ve oda akustüğünü iyileştirir.
kaymazlık güvencesi	DIN 51130'a göre R 12 sınıfında kaymayı önleyici özellik.
yangında dayanıklılığı	Paspasın yangın dayanıklılığı EN 13501 Cfl-s1 normuna göredir.
Lifler	%100 PA 6 (Poliamit)
Zorlama sınıfı	Bina için uygun 33
ISO 105 B02 uyarınca işığa karşı dayanıklı	iyi 5-6
ISO 105 X12 uyarınca sürtünmeye karşı dayanıklı	iyi 4-5
ISO 105 E01 uyarınca suya karşı dayanıklı	iyi 4-5

Bakteriyel azalma EHEC ASTM-e2149	8,4 %
Bakteriyel azalma Staphylococcus Aureus ASTM-e2149	51,7 %
Bakteriyel azalma Klebsiella Pneumoniae ASTM-e2149	83,6 %

aksesuarlar
emco Paspas Havuzu Profili: 500-20 AL alüminyum
emco Paspas Havuzu Profili: 500-20 CN Krom nikel çeliği (V2A)
emco rampa profili: A17 alüminyum
emco T profili: T17
emco kapama profili: C17 Krom nikel çeliği (V2A)
emco INOX®: LINEO 17 Krom nikel çeliği (V2A)
emco INOX®: QUADRO 17 Krom nikel çeliği (V2A)
emco Kir toplama küveti: 5000 AL alüminyum
emco Kir toplama küveti: 5017 AL alüminyum
emco Kir toplama küveti: 5000 CN Krom nikel çeliği (V2A)
emco Kir toplama küveti: 5017 CN Krom nikel çeliği (V2A)
Alt konstrüksiyonlu emco özel çerçeve: A Model A: Montaj çerçevesi, köşeli boru profilli, ızgara destekli ve yükseklik ayarlı
Alt konstrüksiyonlu emco özel çerçeve: B Model B: Montaj çerçevesi, ızgara destekli ve köşeli boru profilli
Alt konstrüksiyonlu emco özel çerçeve: C Model C: Montaj çerçevesi ve köşe boru profilli
1 mm lastik altlık: GU 1
3 mm lastik altlık: GU 3
5 mm lastik altlık: GU 5
paspas birleştiricisi: MV çok parçalı paspaslarda standart olarak teslimat kapsamındadır

tip 517 PS Innova

Şunun için uygundur:

Yaşlı bakım evi
Arena
Doktor muayenehanesi
Tren istasyonu
Yapı market
Ofis ve İdare Binası
Müstakil ev
Alışveriş merkezi
Perakende
Meslek Yüksekokulu/Üniversite
Havaalanı
Otel
Endüstri
Anaokulu
Klinik/Hastane
Depo
Apartman
Fuar
Okul

Spor salonu

Süpermarket

TÜV PROFICERT- product Interior (standart) uyarınca sertifikalı içerik

Fransız VOC (Uçucu Organik Bileşikler) Yönetmeliği

LEED v4 (outside North America)

BREAM Exemplary Level

Belçika VOC (Uçucu Organik Bileşikler) Yönetmeliği

AgBB

MVV TB Ek 8, 9 / ABG

servis ve hizmet

şantiye bilgilendirme görüşmesi

Özel Ölçü

Lazer ölçüm cihazı ile yerinde ölçü alma

döşeme hizmeti


uygula servisi

tamirat


Ürün doğaya zarar vermeyecek şekilde yok edilebilir veya yeniden değerlendirilebilir.

tip 517 PS Innova


renkler



36.02 antrasit



36.03 gri



36.01 siyah

Teknik deęişiklik yapma hakkı saklıdır

emco Yapı Ltd. Sti. Yigitler Mah. Otosansit 1 Blok No. 161-169 16290
Yildirim-Bursa / TR Tel. (+90) 224 342 43 05 Fax (+90) 224 342 43 06 Mobile
(+90) 554 786 85 06 (+49) 173 271 53 91 h.koru@emco.de www.emco-bau.
com

EMCO