


тип 517 PS Innova K



Грязезащитная решетка Premium с очень практичной вставкой Innova обеспечивает презентабельный внешний вид и улучшает акустику в здании. В первую очередь для сбора мелкой грязи. Дополнительный профиль усиливает чистящий эффект. Оптимальное решение для зданий с экстремальными нагрузками.

На улице и в
помещении (под
козырьком, зона
1 + 2)



Описание

Гибкая и износостойкая грязезащитная решетка Premium с вставками Performanse для прилегающей укладки. Точное изготовление ширины и глубины решетки без компенсационного профиля. Любые геометрические формы.



На улице и в
помещении
(под козырьком, зона
1 + 2)



Уличная
пыль, волосы,
песок,
пепел, нитки,
небольшие
листочки
и ветки,
осколки от
роликов,
крупный пе-
сок, мелкий
щебень



влажная
уличная
пыль, влаж-
ный песок,
пыль и.т.д.



гарантия
5 лет



Cfl-s1



подходит для
объектов 31

тип 517 PS Innova K

высота (мм)	17	Принадлежности	emco Монтажная рама, тип 500: 500-20 AL алюминий
Проезд роликов и колесного транспорта	детские коляски	emco Монтажная рама, тип 500: 500-20 AL NEU алюминий	emco Монтажная рама, тип 500: 500-20 CN хромоникелевая сталь (V2A)
	Ручная тележка	emco Переходный профиль: A17 алюминий	emco T-профиль: T17
	Инвалидные коляски	emco Защитная шина: C17 хромоникелевая сталь (V2A)	emco INOX®: LINEO 17 хромоникелевая сталь (V2A)
Стандартное расстояние между профилями (мм)	5, резиновые распорки	emco INOX®: QUADRO 17 хромоникелевая сталь (V2A)	Резиновая подкладка 1 мм: GU 1
Автоматические двери	Оptionальное расстояние между профилями 3 мм для карусельных дверей согласно EN 16005	Резиновая подкладка 3 мм: GU 3	Резиновая подкладка 5 мм: GU 5
Соединение	с помощью троса из высококачественной стали в пластиковой оплетке	Соединительные детали: MV Входят в комплект поставки нецельных покрытий	
Макс. ширина/ длина профиля, цельная (мм):	3000		
Ширина профиля (мм)	30		
Глубина/направление движения, цельная (мм):	3000	Подходит для:	Дома престарелых
Вес (кг/м²)	14,1		Стадион
Деление покрытия по заводским нормам или по запросу заказчика	при длине профиля от 3000 мм или макс. весе покрытия 45 кг		Врачебная практика
Несущий профиль	усиленный несущий профиль из крутильно-жесткого алюминия со звукоизоляцией Premium с нижней стороны профиля		Вокзал
Рабочая поверхность	Вставка Innova с хорошими адаптивными свойствами обеспечивает презентабельный внешний вид и улучшает акустические характеристики помещения. Дополнительный профиль повышает эффективность чистки.		Строительный рынок
Противопожарные характеристики	Класс пожаробезопасности вставки CfI-s1 согласно EN 13501.		Офисные и административные здание
Материал ворса	100 % PA 6 (полиамид)		Частный дом
Класс нагрузки	подходит для объектов 33		Торговый центр
			Объекты розничной торговли
			Институт/Университет
			аэропорт
			отель
			Промышленные объекты
			Детский сад/дошкольные группы
			Склад
			Многоквартирный дом
			Выставка
			Школа
			Спортзал

тип 517 PS Innova K


Вставка имеет сертификат TÜV PROFiCERT- product Interior (стандарт)	Сервис и услуги
Французские нормативы VOC	Консультации по укладке
Экологический сертификат LEED v4 (кроме Северной Америки)	Снятие размеров
Экологический стандарт BREAM Exemplary Level	Замеры лазером на месте
Бельгийские нормативы VOC	Сервисные услуги по укладке
Гигиенический сертификат AgBB	Сервисная служба по подгонке и укладке покрытий.
Нормативы MVV TB Anhang 8, 9 / ABG	Ремонт
	Продукт экологично утилизируется или регенерируется.

тип 517 PS Innova K


Цвета



36.01 черный



36.02 антрацитовый



36.03 серый