


Typ 517 PS Innova K



Vstupní rohož Premium s obzvláště flexibilní vložkou Innova se vyznačuje reprezentativním vzhledem a zlepšuje akustiku místnosti. Obzvláště vhodná pro zachycení jemných nečistot. Dodatečný profil poskytuje extra čistící efekt. Optimální pro budovy s extrémním zatížením.

1 **2** **3** do interiéru i
zastřešeného
exteriéru (zóna 1+2)

popis

Rolovatelná, odolná proti opotřebení, prémiová vstupní rohož s charakteristickými vložkami pro přesnou pokládku. Skvělé řemeslné provedení do šířky i délky bez nutnosti použít korekční profil. K dodání jsou všechny geometrické tvary.



do interiéru i
zastřešeného
exteriéru
(zóna 1+2)



silniční prach,
vlasy, písek,
popel, textilní
vlákna, malé
listy, větvičky
apod.



nečistoty z
vlhkých ulic,
písek, prach
apod.



Záruční doba
5 let



Cfl-s1



vhodné pro
objekty s tří-
dou zátěže 31

Typ 517 PS Innova K


přibl.výška (mm)	17	vhodné pro:	
rolovatelnost o odolnost při pojezdech	dětské kočárky	Domovy důchodců a domy s pečovatelskou službou	
	dvoukolák	Arena	
	invalidní vozíky	Zdravotnické ordinace	
standartní vzdálenost mezi profily cca (mm)	5 mm gumové distanční kroužky	Nádraží	
automatické dveřní systémy	profilová vzdálenost 3 mm pro automatické dveřní systémy podle DIN 18650	Baumarkt	
spojení	nerezovým lankem potaženým plastovou bužírkou	Kancelářská a správní budova	
max. šířka/délka profilu jednodílná (mm)	3000	Rodinný dům	
Šířka profilu (mm)	30	Nákupní centrum	
Hloubka/hloubka pro chůzi (mm):	3000	Maloobchod	
hmotnost (kg/m2)	14,1	Vysoká odborná škola/univerzita	
dělení rohoží podle výrobní normy	od délky profilu 3000 mm nebo maximální hmotnosti rohože 45 kg	letišťe	
nosný profil	zesílené nosné profily z hliníku odolného proti deformaci a prémiovou tlumící páskou na spodní straně	hotel	
pochozí plocha	Vysoce flexibilní vložka Innova se vyznačuje reprezentativním vzhledem a zlepšuje akustiku místnosti.Přídavný profil zvyšuje čistící účinek.	Průmysl	
reakce na oheň	Protipožární vlastnosti vložky dle EN13501 v Cf1-s1.	Mateřská školka/dětské jesle	
Materiál vlasu	100 % PA 6 (Polyamid)	Tábor	
Třída zátěže	vhodné pro objekty s třídou zátěže 33	Činžovní dům	
		Veletrh	
		Škola	
		Sportovní hala	
příslušenství		Vožka je certifikována dle TÜV PROFICERT- výroky pro interiér (Standard)	
zabudovatelný rám 500: 500-20 AL Hliník		francouzská vyhláška VOC	
zabudovatelný rám 500: 500-20 AL NEU Hliník		LEED v4 (vně území Severní Ameriky)	
zabudovatelný rám 500: 500-20 CN Chromniklová ocel		vzorová úroveň BREEM	
náběhová lišta EMCO: A17 Hliník		belgická vyhláška VOC	
T-Profil emco: T17		AgBB (německý výbor pro posuzování zdravotního stavu stavebních výrobků)	
krycí lišta EMCO: C17 Chromniklová ocel		Příloha 8,9 MVV TB / ABG	
emco INOX®: LINEO 17 Chromniklová ocel			
emco INOX®: QUADRO 17 Chromniklová ocel		servis a služby	
Gumová podložka 1 mm: GU 1		poradenství v místě stavby	
Gumová podložka 3 mm: GU 3		zaměření	
Gumová podložka 5 mm: GU 5		zaměření laserovým přístrojem přímo na místě	
spojka rohoží z více dílů: MV Dodávají se standardně u vícedílných rohoží		pokládková služba	
		Dopasování a pokládka	
		opravy	
		Produkt lze ekologicky zlikvidovat a recyklovat.	

Typ 517 PS Innova K


barvy



36.01 černý



36.02 antracitový



36.03 šedý

technické změny vyhrazeny

Novus Česko s.r.o. · 464 01 · Raspenava 191 · Tel. (+420) 482 302 750 · Fax (+420)
482 360 399 · rohozky@novus.cz · www.emco-bau.com