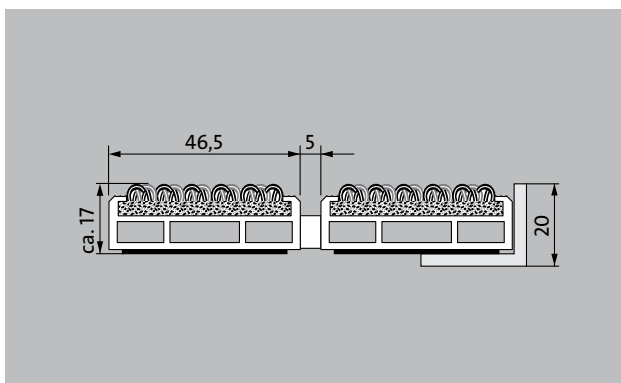



тип 517 PSL Outdoor



Широкое и прочное грязезащитное покрытие Premium со вставкой Outdoor для тщательного удаления крупной грязи. Оптимальный вариант для зданий с экстремальными нагрузками.

1 **2** **3** В помещении и на улице под крышей (зоны 1 + 2)

Описание

Гибкая износостойкая грязезащитная решетка Premium с широким профилем и вставкой Performance для прилегающей укладки. Для проезда транспортных средств. Точное изготовление индивидуальных размеров без компенсационных профилей. Любые геометрические формы.



На улице и в помещении (под козырьком, зона 1 + 2)



Уличная пыль, волосы, песок, пепел, нитки, небольшие листочки и ветки, осколки от роликов, крупный песок, мелкий щебень



класс R11 согласно DIN 51130



гарантия 5 лет



Cfl-s1



подходит для объектов 33

тип 517 PSL Outdoor

высота (мм)	17
Проезд роликов и колесного транспорта	детские коляски Ручная тележка Инвалидные коляски продуктовые тележки транспортные тележки Грузоподъемник Электрокар легковой автомобиль
Стандартное расстояние между профилями (мм)	5, резиновые распорки
Автоматические двери	Опциональное расстояние между профилями 3 мм для карусельных дверей согласно EN 16005
Соединение	с помощью троса из высококачественной стали в пластиковой оплетке
Макс. ширина/ длина профиля, цельная (мм):	3000
Ширина профиля (мм)	46.5
Глубина/направление движения, цельная (мм):	800
Деление решетки на сегменты по заводским нормам	от длины профиля 3000 мм или от максимального веса решетки 30 кг. Длина профиля свыше 2300 мм поставляется с наценкой. Деление решетки на сегменты по запросу заказчика.
Несущий профиль	усиленный несущий профиль из крутильно-жесткого алюминия со звукоизоляцией Premium с нижней стороны профиля
Цвет несущего профиля	Стандарт — алюминий. Анодирование с наценкой: EV3 золотой, C33 бронзовый, C35 черный или C31 стальной
Рабочая поверхность	Погодостойкая вставка Outdoor для тщательного сбора крупной грязи.
Надежность против скольжения	класс R 11 согласно DIN 51130
Противопожарные характеристики	Вся грязезащитная система в противопожарном исполнении Cfl-s1 согласно EN 13501
Материал ворса	100 % PA 6 (полиамид)
Класс нагрузки	подходит для объектов 33
Цветостойкость к свету ISO 105 B02	отличная 7

Цветостойкость к трению ISO 105 X12	хорошая 4-5
Цветостойкость к воде ISO 105 E01	хорошая 4-5
Снижение количества бактерий EHEC ASTM-e2149	22,4 %
Снижение количества бактерий Staphylococcus Aureus ASTM-e2149	17,3 %
Снижение количества бактерий Klebsiella Pneumoniae ASTM-e2149	9,8 %

тип 517 PSL Outdoor

Принадлежности
emco Монтажная рама, тип 500: 500-20 AL NEU алюминий
emco Монтажная рама, тип 500: 500-20 AL алюминий
emco Монтажная рама, тип 500: 500-20 CN хромоникелевая сталь (V2A)
emco Переходный профиль: A17 алюминий
emco Т-профиль: T17
emco Защитная шина: C17 хромоникелевая сталь (V2A)
emco INOX®: LINEO 17 хромоникелевая сталь (V2A)
emco INOX®: QUADRO 17 хромоникелевая сталь (V2A)
emco Грязесборный поддон: 5542AL алюминий
emco Грязесборный поддон: 5000 AL алюминий
emco Грязесборный поддон: 5000 CN хромоникелевая сталь (V2A)
emco Грязесборный поддон: 5000 AL+ алюминий
emco Грязесборный поддон: 5000 CN+ хромоникелевая сталь (V2A)
emco Грязесборный поддон: 5512AL алюминий
emco Грязесборный поддон: 5512CN хромоникелевая сталь (V2A)
emco Грязесборный поддон: 5517AL алюминий
emco Грязесборный поддон: 5517CN хромоникелевая сталь (V2A)
emco Грязесборный поддон: 5522AL алюминий
emco Грязесборный поддон: 5522CN хромоникелевая сталь (V2A)
emco Грязесборный поддон: 5017 AL алюминий
emco Грязесборный поддон: 5017 CN хромоникелевая сталь (V2A)
Специальная рама emco с опорной конструкцией: A Опорная конструкция A: с монтажной рамой, прямоугольными трубами, колосниковой решеткой и регулируемые по высоте ножками.
Специальная рама emco с опорной конструкцией: B Опорная конструкция B: с монтажной рамой, прямоугольными трубами и колосниковой решеткой.
Специальная рама emco с опорной конструкцией: C Опорная конструкция C: с монтажной рамой и прямоугольными трубами.
Резиновая подкладка 3 мм: GU 3
Резиновая подкладка 5 мм: GU 5
Резиновая подкладка 1 мм: GU 1


Принадлежности
Соединительные детали: MV Входят в комплект поставки нецельных покрытий

Подходит для:
Дома престарелых
Стадион
Врачебная практика
Вокзал
Строительный рынок
Офисные и административные здание
Частный дом
Торговый центр
Объекты розничной торговли
Институт/Университет
аэропорт
отель
Промышленные объекты
Детский сад/дошкольные группы
Клиника/Больница
Склад
Многоквартирный дом
Выставка
Школа
Спортзал
Супермаркет


Сервис и услуги
Консультации по укладке
Снятие размеров
Замеры лазером на месте
Сервисные услуги по укладке
Сервисная служба по подгонке и укладке покрытий.
Ремонт
Продукт экологично утилизируется или регенерируется.

тип 517 PSL Outdoor


Цвета



антрацитовый



коричневый



красный

Гарантийные условия см. на сайте www.emco-bau.com/garantiebedingungen/

Право на технические изменения сохраняется.

ООО emco Rus · Polesky Projezd 16, str.1, off.105 · 125367 Moskva / RU · Tel./
Fax (+7) 499 940 19 16 · info@ru.emco.de · www.emco-bau.com