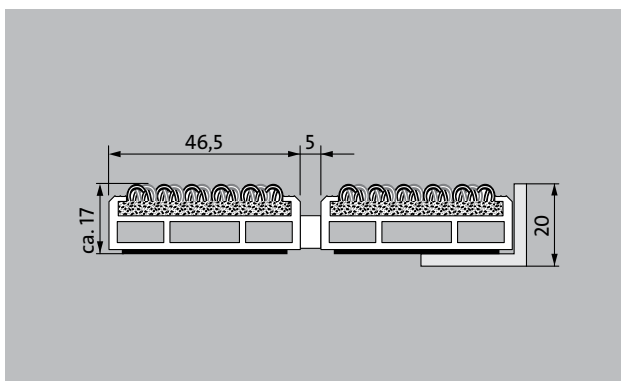


Typ 517 PSL Outdoor



Extra široká a proti povětrnostním vlivům odolná vstupní rohož Premium s vložkou Outdoor pro důkladné odstranění hrubých nečistot. Optimální pro budovy s extrémním zatížením.

1 **2** **3** Venkovní prostory (zóna 1)

popis

Rolovatelná, extrémně odolná originální vstupní rohož Premium s extra širokými profilovými lištami a vložkou Performance pro instalování dosednutím. Svinovací, dají se i přejet. Přesná šířka vyhotovení a hloubka pro chůzi bez kompenzačního profilu. Dodáváme všechny geometrické tvary.



Venkovní prostory (zóna 1)



silniční prach, vlasy, písek, popel, textilní vlákna, malé listy, větvičky, hrubý písek



odolnost proti skluzu R 11 podle DIN 51130



Záruční doba 5 let



Cfl-s1



vhodné pro objekty s třídou zátěže 33

Typ 517 PSL Outdoor


přibl.výška (mm)	17	příslušenství
rolovatelnost o odolnost při pojezdech	dětské kočárky	zabudovatelný rám 500: 500-20 AL Hliník
	dvoukolák	zabudovatelný rám 500: 500-20 AL NEU Hliník
	invalidní vozíky	zabudovatelný rám 500: 500-20 CN Chromniklová ocel
	nákupní vozíky	náběhová lišta EMCO: A17 Hliník
	přepravní vozíky	T-Profil emco: T17
	nákladní automobily	krycí lišta EMCO: C17 Chromniklová ocel
	vysokozdvížené vozíky na elektrický pohon	emco INOX®: LINEO 17 Chromniklová ocel
	osobní automobily	emco INOX®: QUADRO 17 Chromniklová ocel
standartní vzdálenost mezi profily cca (mm)	5 mm gumové distanční kroužky	emco vana pro zachycení nečistot: 5000 AL Hliník
automatické dveřní systémy	profilová vzdálenost 3 mm pro automatické dveřní systémy podle DIN 18650	emco vana pro zachycení nečistot: 5000 CN Chromniklová ocel
spojení	nerezovým lankem potaženým plastovou bužirkou	emco vana pro zachycení nečistot: 5000 AL+ Hliník
max. šířka/délka profilu jednodílná (mm)	3000	emco vana pro zachycení nečistot: 5000 CN+ Chromniklová ocel
Šířka profilu (mm)	46.5	emco vana pro zachycení nečistot: 5512AL Hliník
Hloubka/hloubka pro chůzi (mm):	800	emco vana pro zachycení nečistot: 5512CN Chromniklová ocel
dělení rohoží podle výrobní normy	od délky profilu 3000 mm nebo maximální hmotnosti rohože 45 kg	emco vana pro zachycení nečistot: 5517AL Hliník
nosný profil	zesílené nosné profily z hliníku odolného proti deformaci a prémiovou tlumící páskou na spodní straně	emco vana pro zachycení nečistot: 5517CN Chromniklová ocel
pochozí plocha	Venkovní vložka odolná proti povětrnostním vlivům vhodná pro důkladné odstranění hrubé špíny.	emco vana pro zachycení nečistot: 5522AL Hliník
protiskluznost	odolnost proti skluzu R 11 podle DIN 51130	emco vana pro zachycení nečistot: 5522CN Chromniklová ocel
reakce na oheň	Protipožární vlastnosti celé rohože dle EN 13501 Cfl-s1	emco vana pro zachycení nečistot: 5017 AL Hliník
Materiál vlasu	100 % PA 6 (Polyamid)	emco vana pro zachycení nečistot: 5017 CN Chromniklová ocel
Třída zátěže	vhodné pro objekty s třídou zátěže 33	podpurná konstrukce emco: A Proveden podpurné konstrukce A: speciální rámy emco s roštovými vzpěrami a nastavitelnou výškou
stálobarevnost a odolnost vůči světlu dle ISO 105 B02	vynikající 7	podpurná konstrukce emco: B V rámci stavebního provedení B: emco speciální rám se zkrácenou mřížkou a z čtyřhranných profilů
barevná stálost při oděru dle ISO 105 X12	dobré 4-5	podpurná konstrukce emco: C V rámci stavebního provedení C: emco speciální rám s pravouhlymi trubkovými profily
stálost barev při působení vody dle ISO 105 E01	dobré 4-5	Gumová podložka 1 mm: GU 1
Redukce počtu bakterií EHEC ASTM-e2149	22,4 %	Gumová podložka 3 mm: GU 3
Redukce počtu bakterií rodu zlatý stafylokok ASTM-e2149	17,3 %	Gumová podložka 5 mm: GU 5
Redukce počtu bakterií rodu Klebsiella Pneumoniae ASTM-e2149	9,8 %	spojka rohoží z více dílů: MV Dodávají se standardně u vícedílných rohoží

Typ 517 PSL Outdoor


vhodné pro:	Klinika/nemocnice
Domovy důchodců a domy s pečovatelskou službou	Tábor
Arena	Činžovní dům
Zdravotnické ordinace	Veletrh
Nádraží	Škola
Baumarkt	Sportovní hala
Kancelářská a správní budova	Supermarkt
Rodinný dům	
Nákupní centrum	servis a služby
Maloobchod	poradenství v místě stavby
Vysoká odborná škola/univerzita	zaměření
letišť	zaměření laserovým přístrojem přímo na místě
hotel	pokládková služba
Průmysl	Dopasování a pokládka
Mateřská školka/dětské jesle	opravy
	Produkt lze ekologicky zlikvidovat a recyklovat.

Typ 517 PSL Outdoor


barvy



Antracit



Hnědá



Červená

technické změny vyhrazeny

Novus Česko s.r.o. · 464 01 · Raspenava 191 · Tel. (+420) 482 302 750 · Fax (+420)
482 360 399 · rohozky@novus.cz · www.emco-bau.com