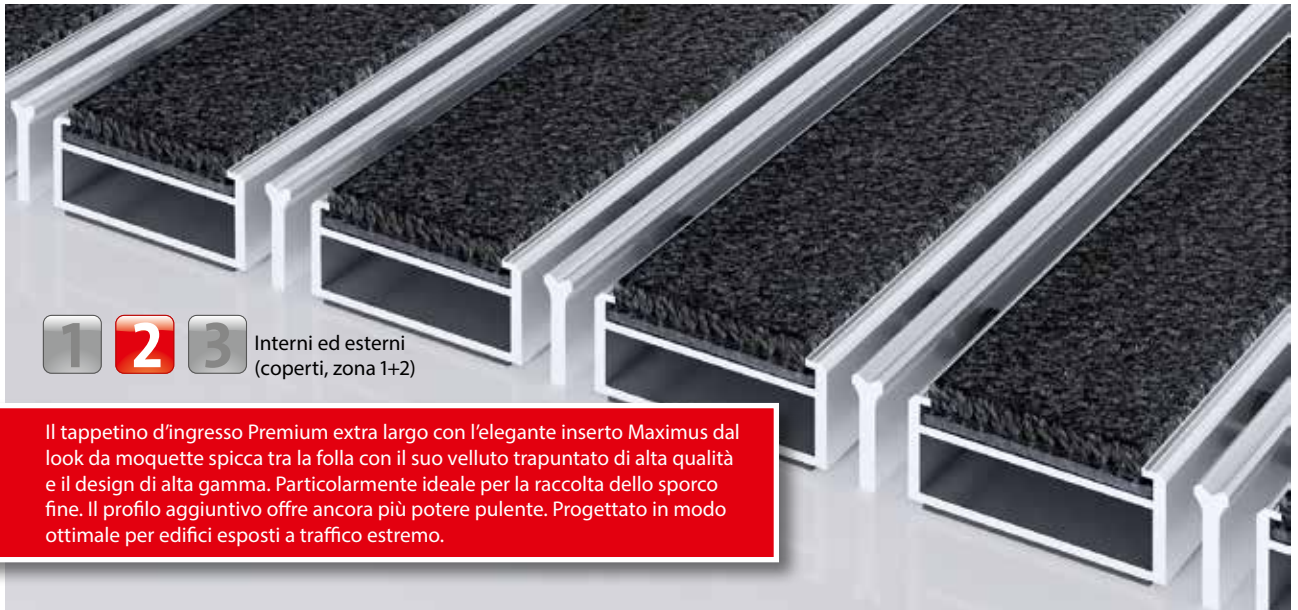


emco MARSCHALL Premium Large Con inserto Maximus e profilo raschiante

tipo 517 PSL Maximus K



1 2 3 Interni ed esterni (coperti, zona 1+2)

Il tappetino d'ingresso Premium extra largo con l'elegante inserto Maximus dal look da moquette spicca tra la folla con il suo velluto trapuntato di alta qualità e il design di alta gamma. Particolarmente ideale per la raccolta dello sporco fine. Il profilo aggiuntivo offre ancora più potere pulente. Progettato in modo ottimale per edifici esposti a traffico estremo.



descrizione

tappeto tecnico arrotolabile Premium estremamente resistente con profili extra-larghi ed inserto Performance per installazione ad incasso. Può essere ribaltato e persino percorribile. Personalizza la larghezza e la direzione di camminata senza profilo di compensazione. Disponibile in qualsiasi forma geometrica.



Interni ed esterni (coperti, zona 1+2)



polvere stradale, capelli, sabbia, ceneri, fibre tessili, foglioline e rametti, ecc.



polvere stradale umida, depositi umidi di sabbia, polvere, ecc.



5 Year Guarantee



Adatto per edifici 32

emco MARSCHALL Premium Large Con inserto Maximus e profilo raschiante

tipo 517 PSL Maximus K

altezza appr. (mm)	17
transitabilità	carrozzina Carrello porta-sacchi sedie a rotelle
distanza profili standard ca. (mm)	5 , distanziatore di gomma
sistemi di porte automatiche	Distanza tra i profili anche di 3 mm (optional) per porte girevoli ai sensi della norma EN 16005
collegamento	con cavo di acciaio inossidabile rivestito di plastica
Max. larghezza / lunghezza del profilo per singola sezione (mm)	3000
Larghezza profilo (mm)	46.5
Direzione / direzione di transito per sezione singola (mm)	800
Per taglio tappeti a norma di fabbrica o su richiesta del cliente	da una lunghezza del profilo di 3000 mm o un peso massimo del tappeto di 45 kg
profilo portante	Telaio di supporto rinforzato realizzato in alluminio rigido con isolamento fonoassorbente Premium sul lato inferiore
Superficie di calpestio	Inseri robusti MAXIMUS con certificazione Bfl-S1 (rivestimento per pavimenti puliti realizzato con filato speciale in poliammide, 100%)
reazione al fuoco	Insero con classificazione antincendio Bfl-s1 secondo EN 13501.
Mucchio di materiale	100% PA 6.6 (poliammide)
Carico di classe	Adatto per edifici 33

accessori
emco Telaio ad incasso 500: 500-20 AL alluminio
emco Telaio ad incasso 500: 500-20 CN acciaio al nichelcromo (V2A)
emco Profilo a rampa: A17 alluminio
emco Profilo a T: T17
emco Guida di copertura: C17 acciaio al nichelcromo (V2A)
emco INOX®: LINEO 17 acciaio al nichelcromo (V2A)
emco INOX®: QUADRO 17 acciaio al nichelcromo (V2A)
Sottofondo in gomma 1 mm: GU 1
Sottofondo in gomma 3 mm: GU 3
Sottofondo in gomma 5 mm: GU 5
raccordo per tappeti tecnici: MV sono forniti per standard con i tappeti a più pezzi

Adatto a:
Residenziale e case di cura
Arena
Studio medico
Stazione ferroviaria
Negozi fai-da-te
Uffici ed edifici amministrativi
Casa di famiglia
Centro commerciale
Settore vendite
Università / Istituto di istruzione superiore
Aeroporto
Hotel
Industria
Kindergarten / Nursery
Magazzino
Condominio
Commercio
Scuola
Palazzetto dello sport

emco MARSCHALL Premium Large Con inserto Maximus e profilo raschiante

tipo 517 PSL Maximus K

Inserto certificato secondo la procedura TÜV PROFICERT-product Interior (standard)

Regolamento francese COV

LEED v4 (fuori dal Nord America)

BREEAM Livello esemplare

Regolamento belga VOC

AgBB (Comitato per la valutazione della salute dei prodotti da costruzione)

MVV TB Appendice 8, 9 / ABG

assistenza e servizi

consulenza in cantiere

dimensionamento

Dimensionamento in loco con apposito apparecchio laser.

servizio per la posa

servizio di montaggio e posa


riparazioni

Il prodotto può essere smaltito o riciclato in modo ecologico.


emco MARSCHALL Premium Large Con inserto Maximus e profilo raschiante

tipo 517 PSL Maximus K

colori



nero 80.01



sfumature di nero 81.01



antracite 80.02



marrone 80.04



rosso 80.07

Con riserva di modifiche tecniche

Andrea Gioco - Country Manager - Via A. Cardazzo 56/a - 33070 Budoia (PN) /
IT - Tel. (+39) 340 493 51 64 - Fax (+39) 0434 18 20 120 - info@it.emco.de - www.
emco-bau.com

EMCO