

Eşsiz tasarım ve mükemmel ince kir azaltımı söz konusu olduğunda ilk seçim, tek renkli bireysel renk isteği baskısına uygun Maximus Image üst dokuya sahip ekstra geniş premium giriş paspasıdır. Aşırı yoğun yaya sirkülasyonu olan bina girişleri için optimum şekilde tasarlanmıştır.

1 **2** **3** İç ve dış (üstü kapalı, bölge 1+2)

tarif

Zemin üstü serbest döşeme için ekstra geniş profil çubuklara ve performanslı üst dokuya sahip sarılabılır, son derece dayanıklı üst sınıf giriş paspası. Sarılabılır, araç ile üzerinden de geçilebilir. Tek renkli bireysel renk isteği baskısına uyumlu. Denge profili olmadan genişlik ve yürüme derinliği bakımından tam ölçülü üretim imkanı. Tüm geometrik biçimler temin edilebilir.



İç ve dış (üstü kapalı, bölge 1+2)



sokak tozu, saçlar, kum, kül, tekstil ipliği, küçük yapraklar ve dallar, vb.



nemli sokak tozu, nemli kumbirikintisi



DIN 51130'a göre R 12 sınıfında kaymayı önleyici özellik.



5 Year Guarantee



Bfl-s1



Bina için uygun 32



tip 517 PSL Maximus Image

renkler



i 10 limon sarısı



i 20 sarı



i 30 portakal sarısı



i 40 portakal rengi




i 50 terracotta



i 60 kırmızı



i 70 oksit kırmızı



i 80 bordo



i 90 açık kırmızı



i 100 kiraz rengi



i 110 lila



i 120 leylak



i 130 üzüm rengi



i 140 eflatun



i 150 şeftali




i 160 kraliyet mavisi



i 170 açık mavi



i 180 petrol mavisi



i 190 zümrüt rengi




i 200 lacivert



i 210 koyu yeşil



i 220 nane rengi



i 230 yaprak yeşili



i 240 kamış yeşili



i 250 yeşil



i 260 kahve



i 270 grafit



i 280 çelik mavi



i 290 ışık mavisi



i 300 gümüş



i 310 karaca kahve rengi



i 320 kum rengi



i 330 maron rengi



i 340 gri bej



i 350 mavi gri



i 360 açık gri



i 370 gri



i 380 koyu gri



i 390 siyah



i 400 beyaz



i 410 çelik gri



i 420 altın rengi



i 430 somon rengi



i 440 açık yeşil



i 450 sunset rengi

tip 517 PSL Maximus Image

yaklaşık yükseklik (mm)	17	aksesuarlar	emco Paspas Havuzu Profili: 500-20 AL alüminyum
Yükseklığe yönelik bilgi	İçeriğin gerçek boyutu, kullanım tabakası sebebiyle yakl. 2-3mm daha yüksek olabilir.	emco Paspas Havuzu Profili: 500-20 AL NEU alüminyum	emco Paspas Havuzu Profili: 500-20 CN Krom nikel çeliği (V2A)
katlanabilir ve taşınabilir	çocuk arabası El arabası tekerlekli sandalye alış veriş arabası transport arabası transpalet Elektrikli transpalet otomobil	emco rampa profili: A17 alüminyum emco T profili: T17 emco kapama profili: C17 Krom nikel çeliği (V2A) emco INOX®: LINEO 17 Krom nikel çeliği (V2A) emco INOX®: QUADRO 17 Krom nikel çeliği (V2A) emco Kir toplama küveti: 5000 AL alüminyum emco Kir toplama küveti: 5000 CN Krom nikel çeliği (V2A) emco Kir toplama küveti: 5000 AL+ alüminyum emco Kir toplama küveti: 5000 CN+ Krom nikel çeliği (V2A) emco Kir toplama küveti: 5512AL alüminyum emco Kir toplama küveti: 5512CN Krom nikel çeliği (V2A) emco Kir toplama küveti: 5517AL alüminyum emco Kir toplama küveti: 5517CN Krom nikel çeliği (V2A) emco Kir toplama küveti: 5522AL alüminyum emco Kir toplama küveti: 5522CN Krom nikel çeliği (V2A) emco Kir toplama küveti: 5017 AL alüminyum emco Kir toplama küveti: 5017 CN Krom nikel çeliği (V2A)	Alt konstrüksiyonlu emco özel çerçeve: A Model A: Montaj çerçevesi, köşeli boru profilili, izgara destekli ve yükseklik ayarlı Alt konstrüksiyonlu emco özel çerçeve: B Model B: Montaj çerçevesi, izgara destekli ve köşeli boru profilili Alt konstrüksiyonlu emco özel çerçeve: C Model C: Montaj çerçevesi ve köşe boru profilili
standart profil aralığı yaklaşık (mm)	5 , lastik aralık koruyucu conta	1 mm lastik altlık: GU 1 3 mm lastik altlık: GU 3 5 mm lastik altlık: GU 5	paspas birleştiricisi: MV çok parçalı paspaslarda standart olarak teslimat kapsamındadır
otomatik kapı sistemleri	EN 16005'e uygun döner kapılar için opsiyonel 3 mm profil aralığı da temin edilir		
birleşme	plastik kaplamalı paslanmaz çelik halat ile		
maks. genişlik / profil uzunluğu tek parça (mm):	3000		
Profil yüksekliği (mm)	46.5		
Derinlik / yürüme derinliği tek parça (mm):	800		
ağırlık (kg/m²)	13,1		
Fabrika standartlarına göre veya müşteri isteği üzere paspas bölünmesi	3000 mm'den başlayan profil uzunluğu ya da en fazla 45 kg paspas ağırlığı		
taşıyıcı profil	Güçlendirilmiş taşıyıcı profilleriyle burkulmaz özellikli, yürüyüş sesi soğurucu Premium tabaka beslemeli alüminyum		
yürüyüş zemini	Bfl-S1 kalitesinde dayanıklı MAXIMUS içerikler (%100 özel polyamid ipliklerden yapılmış temiz yürüme paspas)		
kaymazlık güvencesi	DIN 51130'a göre R 12 sınıfında kaymayı önleyici özellik.		
yangında dayanıklılığı	Paspasın yangın dayanıklılığı EN 13501 Bfl-s1 normuna göredir.		
Lifler	%100 PA 6.6 (Poliamit)		
Zorlama sınıfı	Bina için uygun 33		
ISO 105 B02 uyarınca ışığa karşı dayanıklı	iyi 5-6		
ISO 105 X12 uyarınca sürtünmeye karşı dayanıklı	iyi 5		
ISO 105 E01 uyarınca suya karşı dayanıklı	iyi 5		
Bakteriyel azalma EHEC ASTM-e2149	29,4 %		
Bakteriyel azalma Staphylococcus Aureus ASTM-e2149	16,7 %		
Bakteriyel azalma Klebsiella Pneumoniae ASTM-e2149	68,2 %		

tip 517 PSL Maximus Image

Şunun için uygundur:	Spor salonu
Yaşlı bakım evi	Süpermarket
Arena	
Doktor muayenehanesi	TÜV PROFiCERT- product Interior (standart) uyarınca sertifikalı içerik
Tren istasyonu	Fransız VOC (Uçucu Organik Bileşikler) Yönetmeliği
Yapı market	LEED v4 (outside North America)
Ofis ve İdare Binası	BREAM Exemplary Level
Müstakil ev	Belçika VOC (Uçucu Organik Bileşikler) Yönetmeliği
Alışveriş merkezi	AgBB
Perakende	MVV TB Ek 8, 9 / ABG
Meslek Yüksekokulu/Üniversite	
Havaalanı	servis ve hizmet
Otel	şantiye bilgilendirme görüşmesi
Endüstri	Özel Ölçü
Anaokulu	Lazer ölçüm cihazı ile yerinde ölçü alma
Klinik/Hastane	döşeme hizmeti
Depo	uygula servisi
Apartman	tamirat
Fuar	Ürün doğaya zarar vermeyecek şekilde yok edilebilir veya yeniden değerlendirilebilir.
Okul	