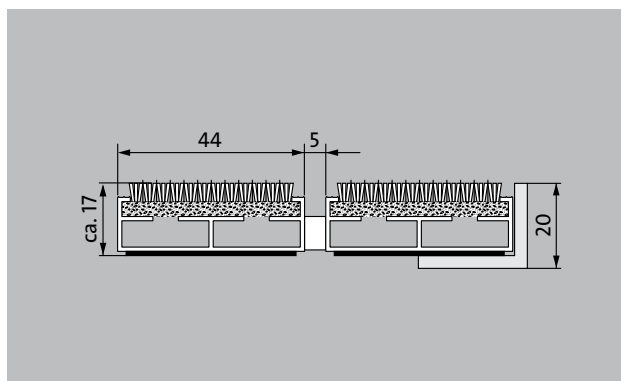


Typ 517 PL Maximus Image + Design




Wyjątkowo szerokie wycieraczki wejściowe Premium z wkładką Maximus Image Logo, z możliwością kolorowego nadruku logo oraz innej grafiki, są pierwszym wyborem dla rozwiązań łączących indywidualny wygląd z doskonałymi właściwościami absorpcji drobnych zanieczyszczeń. Optymalne rozwiązanie dla budynków z normalną i dużą ilością odwiedzających

1 **2** **3** Wewnątrz i na zewnątrz budynków (zadaszona, strefa 1+2)

Opis

Zwijane, wyjątkowo wytrzymałe wycieraczki wejściowe Premium ze specjalnie szerokimi profilami i wkładkami Performance do rozłożenia na posadzce. Z możliwością kolorowego nadruku grafiki, logo bądź napisu. Dokładne wykonanie w szerokości i długości, niewymagające profili wyrównawczych. Produkowane w dowolnym kształcie



Wewnątrz i na zewnątrz budynków (zadaszona, strefa 1+2)



Pył uliczny, włosy, piasek, popiół, włókna tekstylne, małe liście i gałęzie itp.



Wilgotny pył uliczny, wilgotne osady piasku, brud itp.



Właściwość antypoślizgowa R 12 wg DIN 51130



5 lat gwarancji



Bfl-s1



Odpowiedni dla obiektu 32

Typ 517 PL Maximus Image + Design

Kolory



110 cytrynowy



120 złoty



130 jasno pomarańczowy



140 pomarańczowy




150 terakota



160 czerwony



170 rdzawa czerwień



180 bordowy



190 jasnoczerwony



1100 wiśniowy



1110 liliowy



1120 bez



1130 winogronowy



1140 purpurowy



1150 brzoskwiński



1160 błękit królewski



1170 błękitny



1180 nafta



1190 szmaragdowy



1200 granatowy



1210 ciemnozielony



1220 miętowy



1230 zieleń chromowa tlenkowa



1240 zieleń trzciniowa



1250 zielony



1260 brązowy



1270 grafitowy



1280 stalowy błękit



1290 jasnoniebieski



1300 srebrny



1310 płowy



1320 piaskowy



1330 kasztanowy



1340 szarobrzązowy



1350 niebiesko-szary



1360 jasnoszary



1370 szary



1380 ciemnoszary




1390 czarny



1400 biały*



1410 stalowo-szary



1420 złoty



1430 łososiowy



1440 jasnozielony



1450 zachód słońca

Typ 517 PL Maximus Image + Design

Wysokość ok. (mm)	17	Akcesoria
Wskazówki odnośnie wysokości	Rzeczywista wysokość wkładki może być o ok. 2-3 mm wyższa ze względu na warstwę ścierną.	
Wytrzymałość na rolki i koła samochodów	Wózek dziecięcy	
	Wózek ręczny	
	Wózki inwalidzkie	
	Wózki na zakupy	
	Taczki	
Standardowy odstęp między profilami ok. (mm)	5 mm, rozpórka gumowa	
Automatyczne systemy drzwiowe	Odstęp między profilami opcjonalnie również 3 mm do drzwi obrotowych zgodnie z EN 16005	
Połączenie	linką stalową z otoczką z tworzywa sztucznego	
max. szerokość/długość profilu (mm)	3000	
Szerokość profilu (mm)	44	
długość/ długość bez podziału (mm)	1500	
Masa (kg/m²)	9,5	
Podział maty zgodnie z normą zakładową lub życzeniem klienta	do długości profilu 3000 mm lub maksymalnej masy maty 45 kg	
Profil nośny	wykonane z odpornego na skręcanie aluminium z izolacją Premium tłumiącą odgłos kroków	
Powierzchnia do chodzenia	Wkład Maximus-Image-Logo nadaje się do jednobarwnego nadruku logo oraz napisu.	
Ochrona przeciwpoślizgowa	Właściwość antypoślizgowa R 12 wg DIN 51130	
Zabezpieczenie przeciwpożarowe	Kompletne maty wejściowe dostępne z zabezpieczeniem przeciwpożarowym zgodnie z normą europejską EN 13501 Bfl-s1.	
Włókno poliamidowe	100 % PA 6.6 (poliamid)	
Wymagana klasa	Odpowiedni dla obiektu 33	
Odporność kolorów na światło ISO 105 BO2	dobry 5-6	
Odporność kolorów na ścieranie ISO 105 X12	dobry 5	
Odporność kolorów na wodę ISO 105 E01	dobry 5	
Redukcja bakterii EHEC ASTM-e2149	29,4 %	
Redukcja bakterii	16,7 %	
Redukcja bakterii	68,2 %	
		Odpowiedni do:
		Domy spokojnej starości i domy opieki
		Gabinet lekarski
		Budynki biurowe i administracyjne
		Dom jednorodzinny
		Handel detaliczny
		Hotel
		Przedszkole / Kita
		Dom wielorodzinny
		Szkoła
		Hala sportowa
		Wkład z certyfikowany zgodnie z TÜV PROFICERT - produkt wewnętrzny (standard)
		Francuski przepisy dotyczące lotnych związków organicznych
		LEED v4 (na zewnątrz Ameryka Północna)
		BREAM Przykładowy poziom
		Belgijski przepis dotyczący lotnych związków organicznych
		AgBB
		MVV TB Załącznik 8, 9 / ABG
		Serwis i usługi
		Doradztwo budowlane
		Wymiary
		Pomiar na miejscu laserowym przyrządem pomiarowym
		Usługi montażowe
		Usługi montażowe i adaptacyjne
		Naprawy
		Produkt może być utylizowany w sposób przyjazny dla środowiska lub poddany recyklingowi.