

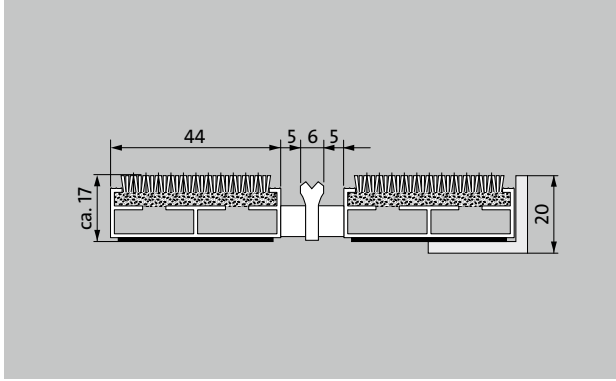
# emco DIPLOMAT Premium Large Maximus Image üst dokulu ve sıyrıcı profilli

## tip 517 PL Maximus Image K



1 2 3 İç ve dış (üstü kapalı, bölge 1+2)

Ekstra geniş alüminyum profilli paspasımız, dayanıklılığın ve görselliğin ön planda olduğu tüm yüksek yaya trafiğine sahip bina girişlerinde tercih edilebilir.



### tarif

Zemin üstü serbest döşeme için ekstra geniş profil çubuklara ve performanslı üst dokuya sahip sarılabilir, son derece dayanıklı üst sınıf giriş paspası. Tek renkli bireysel renk isteği baskısına uyumlu. Denge profilli olmadan genişlik ve yürüme derinliği bakımından tam ölçülü üretim imkanı. Tüm geometrik biçimler temin edilebilir.



İç ve dış (üstü kapalı, bölge 1+2)



sokak tozu, saçlar, kum, kül, tekstil ipliği, küçük yapraklar ve dallar, vb.



nemli sokak tozu, nemli kumbirikintisi



Binaya uygun güçlü

# emco DIPLOMAT Premium Large Maximus Image üst dokulu ve sıyrıcı profilli

## tip 517 PL Maximus Image K

### renkler



i 10 limon sarısı



i 20 sarı



i 30 portakal sarısı



i 40 portakal rengi



i 50 terracotta



i 60 kırmızı



i 70 oksit kırmızı



i 80 bordo



i 90 açık kırmızı



i 100 kiraz rengi



i 110 lila



i 120 leylak



i 130 üzüm rengi



i 140 eflatun



i 150 şeftali




i 160 kraliyet mavisi



i 170 açık mavi



i 180 petrol mavisi



i 190 zümrüt rengi



i 200 lacivert



i 210 koyu yeşil



i 220 nane rengi



i 230 yaprak yeşili



i 240 kamış yeşili



i 250 yeşil



i 260 kahve




i 270 grafit



i 280 çelik mavi



i 290 ışık mavisi



i 300 gümüş




i 310 karaca kahve rengi



i 320 kum rengi



i 330 maron rengi



i 340 gri bej



i 350 mavi gri



i 360 açık gri



i 370 gri



i 380 koyu gri



i 390 siyah



i 400 beyaz



i 410 çelik gri



i 420 altın rengi



i 430 somon rengi



i 440 açık yeşil



i 450 sunset rengi

# emco DIPLOMAT Premium Large Maximus Image üst dokulu ve sıyrıcı profilli

## tip 517 PL Maximus Image K

<b>yaklaşık yükseklik (mm)</b>	17
<b>katlanabilir ve taşınabilir</b>	çocuk arabası El arabası tekerlekli sandalye
<b>standart profil aralığı yaklaşık (mm)</b>	5 , lastik aralık koruyucu conta
<b>otomatik kapı sistemleri</b>	EN 16005'e uygun döner kapılar için opsiyonel 3 mm profil aralığı da temin edilir
<b>birleşme</b>	plastik kaplamalı çelik halat ile
<b>maks. genişlik / profil uzunluğu tek parça (mm):</b>	3000
<b>Profil yüksekliği (mm)</b>	44
<b>Derinlik / yürüme derinliği tek parça (mm):</b>	1500
<b>ağırlık (kg/m<sup>2</sup>)</b>	10,5
<b>Fabrika standartlarına göre veya müşteri isteği üzere paspas bölünmesi</b>	3000 mm'den başlayan pofil uzunluğu ya da en fazla 45 kg paspas ağırlığı
<b>taşıyıcı profil</b>	burkulmaz özellikli, yürüyüş sesi soğurucu Premium tabaka beslemeli alüminyum
<b>yürüyüş zemini</b>	Maximus-Image katmanı, tek renkli özel renk talepleri için uygundur. İlave profil, temizlik etkisini arttırmaktadır.
<b>Lifler</b>	%100 PA 6.6 (Poliamit)
<b>Zorlama sınıfı</b>	Bina için uygun 33

### aksesuarlar

emco Paspas Havuzu Profili: 500-20 AL alüminyum

emco Paspas Havuzu Profili: 500-20 CN Krom nikel çeliği (V2A)

emco rampa profili: A17 alüminyum

emco T profili: T17

emco kapama profili: C17 Krom nikel çeliği (V2A)

emco INOX®: LINEO 17 Krom nikel çeliği (V2A)

emco INOX®: QUADRO 17 Krom nikel çeliği (V2A)

1 mm lastik altlık: GU 1

3 mm lastik altlık: GU 3

5 mm lastik altlık: GU 5

paspas birleştiricisi: MV çok parçalı paspaslarda standart olarak teslimat kapsamındadır

### Şunun için uygundur:

Yaşlı bakım evi

Doktor muayenehanesi

Ofis ve İdare Binası

Müstakil ev

Perakende

Otel

Anaokulu

Apartman

Okul

Spor salonu

### TÜV PROFICERT- product Interior (standart) uyarınca sertifikalı içerik

Fransız VOC (Uçucu Organik Bileşikler) Yönetmeliği

LEED v4 (outside North America)

BREAM Exemplary Level

Belçika VOC (Uçucu Organik Bileşikler) Yönetmeliği

AgBB

MVV TB Ek 8, 9 / ABG

### servis ve hizmet

şantiye bilgilendirme görüşmesi

Özel Ölçü

Lazer ölçüm cihazı ile yerinde ölçü alma

döşeme hizmeti

uygula servisi

tamirat

Ürün doğaya zarar vermeyecek şekilde yok edilebilir veya yeniden değerlendirilebilir.

Teknik değişiklik yapma hakkı saklıdır

emco Yapı Ltd. Sti. Yigitler Mah. Otosansit 1 Blok No. 161-169 16290  
Yildirim-Bursa / TR Tel. (+90) 224 342 43 05 Fax (+90) 224 342 43 06 Mobile  
(+90) 554 786 85 06 (+49) 173 271 53 91 h.koru@emco.de www.emco-bau.  
com

**EMCO**