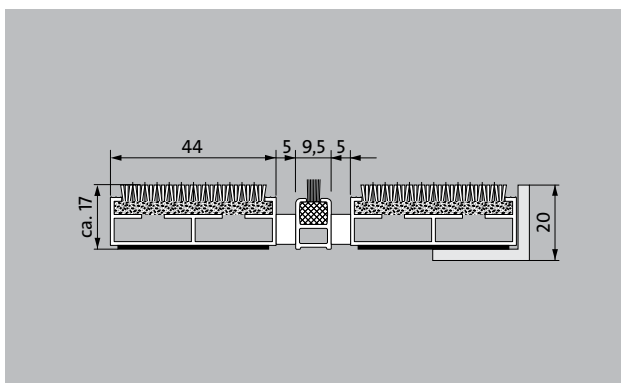


emco DIPLOMAT Premium Large z wkładką Maximus Image i listwą szczotkową

Typ 517 PL Maximus Image B



Specjalne szerokości dla budynków o szczególnych wymaganiach dotyczących obciążenia oraz harmonijnego wyglądu. Powierzchnia czyszcząca wycieraczki z kolorowym nadrukiem do wyboru.

1 **2** **3** Wewnątrz i na zewnątrz budynków (zadaszona, strefa 1+2)

Opis

Zwijane, wyjątkowo wytrzymałe wycieraczki wejściowe Premium ze specjalnie szerokimi profilami i wkładkami Performance do rozłożenia na posadzce. Z możliwością jednokolorowego nadruku według indywidualnego wyboru. Dokładne wykonanie w szerokości i długości, niewymagające profili wyrównawczych. Produkowane w dowolnym kształcie



Wewnątrz i na zewnątrz budynków (zadaszona, strefa 1+2)



Pył uliczny, włosy, piasek, popiół, włókna tekstylne, małe liście i gałęzie itp.



Wilgotny pył uliczny, wilgotne osady piasku, brud itp.



5 lat gwarancji



Odpowiedni dla obiektu 32

emco DIPLOMAT Premium Large z wkładką Maximus Image i listwą szczotkową

Typ 517 PL Maximus Image B

Kolory



I10 cytrynowy



I20 złoty



I30 jasno pomarańczowy



I40 pomarańczowy



I50 terakota



I60 czerwony



I70 rdzawa czerwień



I80 bordowy



I90 jasnoczerwony



I100 wiśniowy



I110 liliowy



I120 bez



I130 winogronowy



I140 purpurowy



I150 brzoskwiński



I160 błękit królewski



I170 błękitny



I180 nafta



I190 szmaragdowy



I200 granatowy



I210 ciemnozielony



I220 miętowy



I230 zieleń chromowa tlenkowa



I240 zieleń trzciniowa



I250 zielony



I260 brązowy



I270 grafitowy



I280 stalowy błękit



I290 jasnoniebieski



I300 srebrny



I310 płowy



I320 piaskowy



I330 kasztanowy



I340 szarobrzędy



I350 niebieskoszary



I360 jasnoszary



I370 szary



I380 ciemnoszary




I390 czarny



I400 biały*




I410 stalowo-szary



I420 złoty




I430 łososiowy




I440 jasnozielony



I450 zachód słońca



Szary



Czarny

emco DIPLOMAT Premium Large z wkładką Maximus Image i listwą szczotkową

Typ 517 PL Maximus Image B

Wysokość ok. (mm)	17
Wytrzymałość na rolki i koła samochodów	Wózek dziecięcy Wózek ręczny Wózki inwalidzkie
Standardowy odstęp między profilami ok. (mm)	5 mm, rozpórka gumowa
Automatyczne systemy drzwiowe	Odstęp między profilami opcjonalnie również 3 mm do drzwi obrotowych zgodnie z EN 16005
Połączenie	linką stalową z otoczką z tworzywa sztucznego
max. szerokość/długość profilu (mm)	3000
Szerokość profilu (mm)	44
długość/ długość bez podziału (mm)	1500
Masa (kg/m²)	10,0
Podział maty zgodnie z normą zakładową lub życzeniem klienta	do długości profilu 3000 mm lub maksymalnej masy maty 45 kg
Profil nośny	wykonane z odpornego na skręcanie aluminium z izolacją Premium tłumiącą odgłos kroków
Powierzchnia do chodzenia	Wkład Maximus-Image nadaje się do jednobarwnego nadruku zgodnie z indywidualnymi wymaganiami kolorystycznymi. Dodatkowy profil zwiększa efektywność czyszczenia.
Włókno poliamidowe	100 % PA 6.6 (poliamid)
Wymagana klasa	Odpowiedni dla obiektu 33

Akcesoria

Rama montażowa emco typ 500: 500-20 AL Aluminium
Rama montażowa emco typ 500: 500-20 AL NEU Aluminium
Rama montażowa emco typ 500: 500-20 CN Stal chromowo-niklowa (V2A)
Profil najazdowy emco: A17 Aluminium
Teownik emco: T17
Szyna maskująca emco: C17 Stal chromowo-niklowa (V2A)
emco INOX®: LINEO 17 Stal chromowo-niklowa (V2A)
emco INOX®: QUADRO 17 Stal chromowo-niklowa (V2A)
Spodnia powłoka gumowa 1 mm GU 1
Spodnia powłoka gumowa 3 mm GU 3
Spodnia powłoka gumowa 5 mm GU 5
Łączniki mat: MV załączane standardowo do mat wieloczęściowych

Odpowiedni do:

Domy spokojnej starości i domy opieki
Gabinet lekarski
Budynki biurowe i administracyjne
Dom jednorodzinny
Handel detaliczny
Hotel
Przedszkole / Kita
Dom wielorodzinny
Szkoła
Hala sportowa

Wkład z certyfikowany zgodnie z TÜV PROFiCERT - produkt wewnętrzny (standard)

Francuski przepisy dotyczące lotnych związków organicznych
LEED v4 (na zewnątrz Ameryka Północna)
BREAM Przykładowy poziom
Belgijski przepis dotyczący lotnych związków organicznych
AgBB
MVV TB Załącznik 8, 9 / ABG

Serwis i usługi

Doradztwo budowlane
Wymiary
Pomiar na miejscu laserowym przyrządem pomiarowym
Usługi montażowe
Usługi montażowe i adaptacyjne
Naprawy
Produkt może być utylizowany w sposób przyjazny dla środowiska lub poddany recyklingowi.