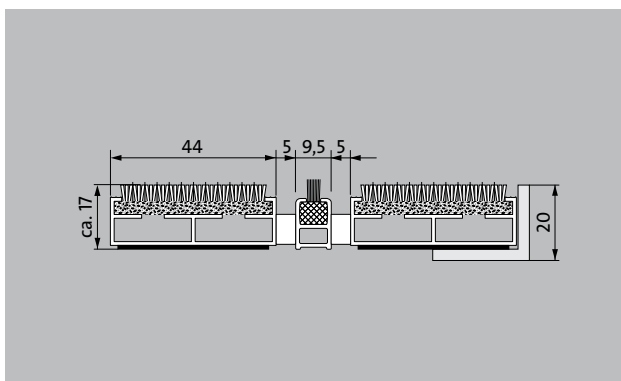



Emco DIPLOMAT Premium Large s vložkou Maximus Image a kartáčovou lištou

Typ 517 PL Maximus Image B



Speciální šířky pro všechny typy budov s vysokými nároky na odolnost při zátěži a harmonickou estetiku. Pochozí plochy s jednobarevným potiskem na přání.

1 **2** **3** do interiéru i
zastřešeného
exteriéru (zóna 1+2)

popis

Svinovací a odolná vstupní rohož Premium s extra širokými profilovými lištami a vložkou Performance pro instalování dosednutím. Vhodné pro jednobarevný potisk podle individuálního přání na výběr barvy. Přesná šířka vyhotovení a hloubka pro chůzi bez kompenzačního profilu. Dodáváme všechny geometrické tvary.



do interiéru i
zastřešeného
exteriéru
(zóna 1+2)



silniční prach,
vlasy, písek,
popel, textilní
vlákna, malé
listy, větvičky
apod.



nečistoty z
vlhkých ulic,
písek, prach
apod.



Záruční doba
5 let



vhodné pro
objekty s tří-
dou zátěže 32

Emco DIPLOMAT Premium Large s vložkou Maximus Image a kartáčovou lištou

Typ 517 PL Maximus Image B

barvy



I10 citronová



I20 žlutá



I30 žlutooranžová



I40 oranžová




I50 terakota



I60 červená



I70 žíhaná červeň



I80 bordó



I90 světle červená



I100 třešeň



I110 lila



I120 šeříková



I130 hroznová



I140 purpurová



I150 broskev



I160 královská modrá



I170 světle modrá



I180 petrolejová



I190 světle červená



I200 námořnická modrá



I210 tmavě zelená



I220 světle tyrkysová



I230 listově zelená



I240 rákosově zelená



I250 zelená



I260 hnědá



I270 grafitová



I280 ocelově modrá



I290 světle modrá



I300 stříbrná



I310 srnčí hnědá



I320 písková



I330 kaštanová



I340 béžová



I350 šedomodrá



I360 světle šedá



I370 šedá



I380 tmavě šedá




I390 černá



I400 bílá




I410 ocelově šedá



I420 zlatá



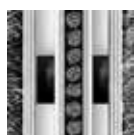
I430 lososová



I440 světle zelená



I450 západ slunce



Šedá



černá

Emco DIPLOMAT Premium Large s vložkou Maximus Image a kartáčovou lištou

Typ 517 PL Maximus Image B

přibl.výška (mm)	17	vhodné pro:	
rolovatelnost o odolnost při pojezdech	dětské kočárky dvoukolák invalidní vozíky	Domovy důchodců a domy s pečovatelskou službou Zdravotnické ordinace Kancelářská a správní budova Rodinný dům Maloobchod hotel Mateřská školka/dětské jesle Čiňžovní dům Škola Sportovní hala	
standartní vzdálenost mezi profily cca (mm)	5 mm gumové distanční kroužky		
automatické dveřní systémy	profilová vzdálenost 3 mm pro automatické dveřní systémy podle DIN 18650		
spojení	ocelovým lankem potaženým bužirkou		
max. Šířka/délka profilu jednodílná (mm)	3000		
Šířka profilu (mm)	44		
Hloubka/hloubka pro chůzi (mm):	1500	Vožka je certifikována dle TÜV PROFICERT- výroky pro interiér (Standard)	
hmotnost (kg/m2)	10,0	francouzská vyhláška VOC LEED v4 (vně území Severní Ameriky) vzorová úroveň BREEM belgická vyhláška VOC AgBB (německý výbor pro posuzování zdravotního stavu stavebních výrobků) Příloha 8,9 MVV TB / ABG	
dělení rohoží podle výrobní normy	od délky profilu 3000 mm nebo maximální hmotnosti rohože 45 kg		
nosný profil	ze zesíleného hliníku a prémiovou tlumící páskou na spodní straně		
pochozí plocha	Vložka Maximus Image je vhodná pro jednobarevný potisk dle přání zákazníka. Přídavný profil zvyšuje čistící účinek.		
Materiál vlasu	100 % PA 6.6 (Polyamid)		
Třída zátěže	vhodné pro objekty s třídou zátěže 33		
příslušenství		servis a služby	
zabudovatelný rám 500: 500-20 AL Hliník		poradenství v místě stavby	
zabudovatelný rám 500: 500-20 AL NEU Hliník		zaměření	
zabudovatelný rám 500: 500-20 CN Chromniklová ocel		zaměření laserovým přístrojem přímo na místě	
náběhová lišta EMCO: A17 Hliník		pokládková služba	
T-Profil emco: T17		Dopasování a pokládka	
krycí lišta EMCO: C17 Chromniklová ocel		opravy	
emco INOX®: LINEO 17 Chromniklová ocel		Produkt lze ekologicky zlikvidovat a recyklovat.	
emco INOX®: QUADRO 17 Chromniklová ocel			
Gumová podložka 1 mm: GU 1			
Gumová podložka 3 mm: GU 3			
Gumová podložka 5 mm: GU 5			
spojka rohoží z více dílů: MV Dodávají se standardně u vícedílných rohoží			

technické změny vyhrazeny

Novus Česko s.r.o. · 464 01 · Raspenava 191 · Tel. (+420) 482 302 750 · Fax (+420) 482 360 399 · rohozky@novus.cz · www.emco-bau.com

EMCO