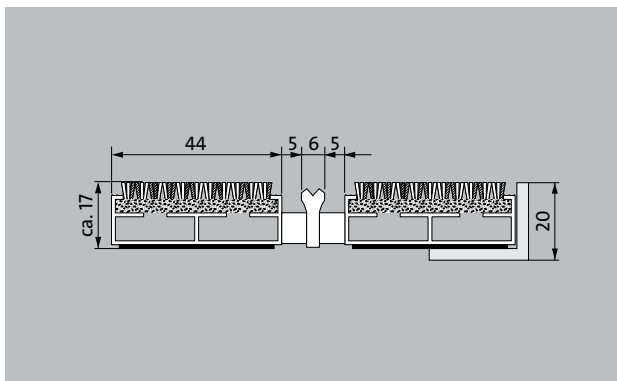



emco DIPLOMAT Premium Large Con inserción Conform y borde raspador

Modelo 517 PL Conform K



La Alfombra de Entrada Premium de perfil de anchura extra con la inserción Conform se compone de materiales reciclados siendo el complemento perfecto para zonas de madera y utilizable en gran variedad de entornos. Diseñada para recoger la suciedad fina. Diseñada óptimamente para edificios expuestos a pisadas extremas.

1 **2** **3** Interior y exterior (con techado, Zona 1+2)

Descripción

Alfombra de entrada Premium enrollable y resistente con perfiles de anchura extra e inserción funcional para ir sobre estructuras colectoras o directamente apoyadas en el suelo. Se fabrican a medida sin necesidad de perfil de compensación y sea cual sea su forma irregular



Interior y exterior (con techado, Zona 1+2)



Polvo, cabellos, arena, ceniza, fibras textiles, pequeñas hojas y ramas, etc.



Polvo húmedo, depósitos de arena húmedos, polvo, etc.



6 años de garantía



Cfl-s1



Adecuado para el objeto
32

emco DIPLOMAT Premium Large Con inserción Conform y borde raspador

Modelo 517 PL Conform K

Altura aprox. (mm)	17
Apta para el tránsito rodado	Carrito de bebé carretilla Sillas de ruedas
Distancia entre perfiles estándar (mm) aprox.	5, distanciador de goma
Sistemas automáticos de puertas	Distancia entre perfiles opcional también de 3 mm para puertas giratorias de acuerdo con DIN 16005
Unión	Cable de acero inoxidable con revestimiento de plástico
Max. anchura/longitud del perfil en una única pieza (mm)	3000
Anchura del perfil (mm)	44
Profundidad de paso en una única pieza (mm)	1500
Peso (kg/m²)	10,6
División de las alfombras según normas de fábrica	a partir de una longitud de perfil de 3000 mm o un peso máximo de la alfombra de 30 kg. Longitudes de perfil a partir de 2300 mm, con suplemento de precio. A petición del cliente, está disponible la división de la alfombra.
Perfil portador	de aluminio rígido con aislamiento acústico Premium inferior
Color de perfil portante	"Aluminio estándar". Pinturas eloxales con suplemento de precio: EV3 oro, C33 bronce medio, C35 negro o acero inoxidable C31.
Superficie de tránsito	La instalación Conform de materiales regenerados se adapta perfectamente al color de la madera y se puede utilizar de diversas maneras. El perfil adicional aumenta el efecto de limpieza.
Reacción al fuego	Comportamiento de la instalación ante incendios según la norma EN 13501 en Cfl-s1 (con cargo adicional),
Material acumulado	100 % PA 6 (Poliamida)
clase de exigencia	Adecuado para el objeto 33

Accesorios

emco Marcos 500: 500-20 AL Aluminio

emco Marcos 500: 500-20 CN Acero al cromo-níquel (V2A)

emco Perfil de rampa: A17 Aluminio

emco Perfil T: T17

emco Perfil de recubrimiento: C17 Acero al cromo-níquel (V2A)

emco INOX®: LINEO 17 Acero al cromo-níquel (V2A)

emco INOX®: QUADRO 17 Acero al cromo-níquel (V2A)

Soporte de goma 3 mm: GU 3

Soporte de goma 5 mm: GU 5

Soporte de goma 1 mm: GU 1

Conectores de alfombra: MV se adjunta de forma estándar a las alfombras de varias piezas

Apto para:

Hogares residenciales y casas unifamiliares

Consulta médica

Edificios de oficinas y administración

Casa familiar

Sector Retail

Hotel

Guardería/enfermería

Apartamento

Colegio

Hall de Deportes

Instalación certificada según TÜV PROFICERT- product Interior (Standard).

Clasificación francesa VOC

LEEDv4 (outside North America)

BREAM Exemplary Level

Reglamento belga VOC

AgBB

MVV TB anexo 8,9 / ABG

emco DIPLOMAT Premium Large Con inserción Conform y borde raspador

Modelo 517 PL Conform K

Atención y servicio

Asesoramiento in situ

Medidas

Toma de medidas con aparatos de medición por láser in situ.

Servicio de instalación

Servicio de ajuste e instalación


Reparaciones

El producto se puede desechar o reciclar de una manera respetuosa con el medio ambiente.

emco DIPLOMAT Premium Large Con inserción Conform y borde raspador

Modelo 517 PL Conform K

Colores



76.01 antracita



76.02 beige



76.04 marrón

Las condiciones de la garantía se pueden consultar en: www.emco-bau.com/garantiebedingungen

Sujeto a modificaciones técnicas

emco Spain · Ctra de Cornellá, 147 - 149 Cityparc Atenas 2º; 2ª · 08940 Cornellá de Llobregat (Barcelona) · Teléfono: 93 241 14 25 · Fax: 93 241 14 26 · Mail: info.es@emco.de · www.emco-bau.com

The logo for EMCO, consisting of the word "EMCO" in a bold, red, sans-serif font with a white outline.