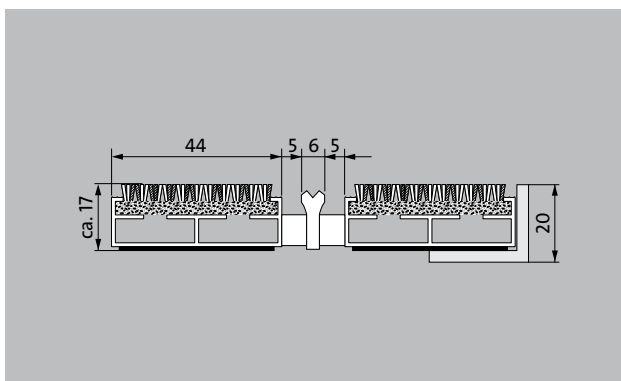



emco DIPLOMATE Premium Large avec revêtement conform et profilé grattoir

Type 517 PL Conform K



Le tapis d'entrée Premium à profilés extra-larges avec revêtement Conform conçu avec des fibres recyclées s'intègre parfaitement aux revêtements de sols en bois. Lutte efficacement contre les salissures fines. Adapté pour les entrées avec un trafic extrême.

1 **2** **3** Pour l'intérieur et l'extérieur (couvert, zone 1+2)

Description

Tapis d'entrée Premium à profilés extra-larges et revêtement Performance, ouvert et enroulable, très résistant, pour une pose dans un décaissé de fosse plan. Fabrication entièrement sur mesure.



Pour l'intérieur et l'extérieur (couvert, zone 1+2)



Poussière extérieure, cheveux/poils, sable, cendre, fibres textiles, petites feuilles et brindilles, etc.



Salissures humides, dépôts de sable humide, salissures fines, etc.



5 Year Guarantee



Cfl-s1



Mise en œuvre projet
32

emco DIPLOMATE Premium Large avec revêtement conform et profilé grattoir

Type 517 PL Conform K

Hauteur env. (mm)	17	Possibilités de mise en œuvre	Foyers logement
carrossable	poussette	Cabinet médical	immeubles de bureaux
	Diable	Maison individuelle	Commerce de détail
	fauteuils roulants	Hôtel	Crèches
écartement standard des profilés (mm): env.	5mm, rondelles-entretoises en caoutchouc	Bâtiment d'habitation	Ecoles
portes automatiques	Espacement de profilés disponible en option en 3mm pour les portes automatiques selon la norme DIN 186005	Gymnases et complexes sportifs	
liaison	par câbles en acier inox enrobés d'une gaine PVC		
Largeur maxi / longueur maxi des profilés en une partie (en mm):	3000	Revêtement certifié selon TUV PROFICERT - product Interior (Standard)	Prescriptions françaises en matière d'émission de composés organiques volatils
Largeur des profilés (en mm)	44	LEED v4 (hors Amérique du Nord)	Certification anglaise BREEAM
Profondeur/Sens de passage en une partie (mm):	1500	Réglementation COV belge	Certification AgBB
Poids (kg/m²)	10,6	MVV TB PJ 8, 9 / CGV	
Partition des tapis selon les normes du fabricant ou selon le souhait du client	pour une largeur maximale de 3000 mm ou un poids maximal de 45 kg par tapis monobloc		
profilé porteur	aluminium à l'épreuve du gauchissement avec isolation phonique premium en sous-face.	service et prestations	conseil en construction
Revêtement	Le revêtement Conform constitué de fibres recyclées offre une gamme coloristique particulièrement adaptée pour les revêtements de sols en bois. Le profilé supplémentaire améliore l'action de nettoyage.	métrage	prise de cotes in situ
comportement au feu	Classement au feu Cf1-s1 des revêtements selon la norme EN 13501	service de pose	emco service technique
Matériau de revêtement	100 % PA 6 (Polyamide)	réparations	Le produit peut être recyclé ou réutilisé de manière responsable.
Classe de résistance	Mise en œuvre projet 33		

Accessoires

emco cadres à encastrer 500: 500-20 AL Aluminium

emco cadres à encastrer 500: 500-20 AL NEU Aluminium

emco cadres à encastrer 500: 500-20 CN Inox (316 ASTM)

emco profilé rampe: A17 Aluminium

emco profilé T: T17

emco profilé de recouvrement: C17 Inox (316 ASTM)

emco INOX®: LINEO 17 Inox (316 ASTM)

emco INOX®: QUADRO 17 Inox (316 ASTM)

Sous-couche en gomme 1 mm GU 1

Sous-couche en gomme 3 mm GU 3


Sous-couche en gomme 5 mm GU 5

Pattes de liaison: MV livrée gratuitement dans le cas où le tapis est réalisé en plusieurs parties.

emco DIPLOMATE Premium Large avec revêtement conform et profilé grattoir

Type 517 PL Conform K

Coloris



76.01 anthracite



76.02 beige



76.04 brun