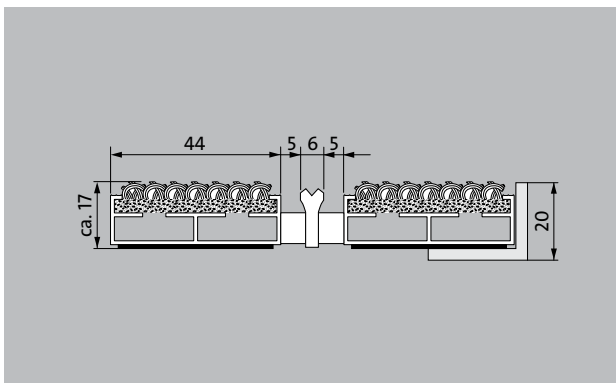



# emco DIPLOMAT Original Large con tiras de fibra textil y borde raspador

## Modelo 517 LRK





La Alfombra de entrada original de perfil de anchura extra con inserción de fibras gruesas es excepcionalmente resistente a la abrasión y ofrece la máxima estabilidad dimensional. Diseñada para recoger al suciedad fina. El perfil adicional aporta mayor capacidad de limpieza. Diseñado de forma óptima para edificios expuestos a pisadas medias y pesadas.

**1** **2** **3** Interior y exterior ( con techado, Zona 1+2)

### Descripción

Alfombra de entrada original enrollable y resistente con perfiles de anchura extra e inserción estándar para ir sobre estructuras colectoras o directamente apoyadas en el suelo. Se fabrican a medida sin necesidad de perfil de compensación y sea cual sea su forma irregular



Interior y exterior ( con techado, Zona 1+2)



Polvo, cabellos, arena, ceniza, fibras textiles, pequeñas hojas y ramas, etc.



4 años de garantía

# emco DIPLOMAT Original Large con tiras de fibra textil y borde raspador

## Modelo 517 LRK

<b>Altura aprox. (mm)</b>	17
<b>Apta para el tránsito rodado</b>	Carrito de bebé carretilla Sillas de ruedas
<b>Distancia entre perfiles estándar (mm) aprox.</b>	5, distanciador de goma
<b>Sistemas automáticos de puertas</b>	Distancia entre perfiles opcional también de 3 mm para puertas giratorias de acuerdo con DIN 16005
<b>Unión</b>	Cable de acero con revestimiento de plástico
<b>Max. anchura/longitud del perfil en una única pieza (mm)</b>	3000
<b>Anchura del perfil (mm)</b>	44
<b>Profundidad de paso en una única pieza (mm)</b>	1500
<b>Peso (kg/m<sup>2</sup>)</b>	9,4
<b>División de las alfombras según normas de fábrica</b>	a partir de una longitud de perfil de 3000 mm o un peso máximo de la alfombra de 30 kg. Longitudes de perfil a partir de 2300 mm, con suplemento de precio. A petición del cliente, está disponible la división de la alfombra.
<b>Perfil portador</b>	de aluminio rígido con aislamiento acústico inferior
<b>Color de perfil portante</b>	"Aluminio estándar". Pinturas eloxales con suplemento de precio: EV3 oro, C33 bronce medio, C35 negro o acero inoxidable C31.
<b>Superficie de tránsito</b>	Tiras de fibra textil insertadas resistentes al desgaste y a la intemperie combinadas con bordes raspadores.
<b>Reacción al fuego</b>	Comportamiento de incendio de la instalación para colores gris claro y antracita según EN 13 501 en Cfl-s1 disponible bajo petición (con cargo adicional).
<b>Material acumulado</b>	100 % PP (Polipropileno)
<b>Resistencia al color frente a la luz ISO 105 B02</b>	buena 6
	buena 4
<b>Resistencia al gua ISO 105 E01</b>	buena 5

<b>Accesorios</b>
emco Marcos 500: 500-20 AL Aluminio
emco Marcos 500: 500-20 CN Acero al cromo-níquel (V2A)
emco Perfil de rampa: A17 Aluminio
emco Perfil T: T17
emco Perfil de recubrimiento: C17 Acero al cromo-níquel (V2A)
emco INOX®: LINEO 17 Acero al cromo-níquel (V2A)
emco INOX®: QUADRO 17 Acero al cromo-níquel (V2A)
Soporte de goma 3 mm: GU 3
Soporte de goma 5 mm: GU 5
Soporte de goma 1 mm: GU 1
Conectores de alfombra: MV se adjunta de forma estándar a las alfombras de varias piezas

<b>Apto para:</b>
Hogares residenciales y casas unifamiliares
Consulta médica
Edificios de oficinas y administración
Casa familiar
Sector Retail
Hotel
Guardería/enfermería
Apartamento
Colegio
Hall de Deportes

<b>Instalación certificada según TÜV PROFICERT- product Interior (Standard).</b>
Clasificación francesa VOC
LEEDv4 (outside North America)
BREAM Exemplary Level
Reglamento belga VOC
AgBB
MVV TB anexo 8,9 / ABG

## **Modelo 517 LRK**

### **Atención y servicio**

Asesoramiento in situ

Medidas

Toma de medidas con aparatos de medición por láser in situ.

Servicio de instalación

Servicio de ajuste e instalación

Reparaciones

El producto se puede desechar o reciclar de una manera respetuosa con el medio ambiente.

# emco DIPLOMAT Original Large con tiras de fibra textil y borde raspador

## Modelo 517 LRK

### Colores



Gris claro nº 220




Antracita nº 200



Rojo nº 305



Marrón nº 485



Arena nº 430

Las condiciones de la garantía se pueden consultar en: [www.emco-bau.com/garantiebedingungen](http://www.emco-bau.com/garantiebedingungen)

Sujeto a modificaciones técnicas

emco Spain · Ctra de Cornellá, 147 - 149 Cityparc Atenas 2º; 2º · 08940 Cornellá de Llobregat (Barcelona) · Teléfono: 93 241 14 25 · Fax: 93 241 14 26 · Mail: [info.es@emco.de](mailto:info.es@emco.de) · [www.emco-bau.com](http://www.emco-bau.com)