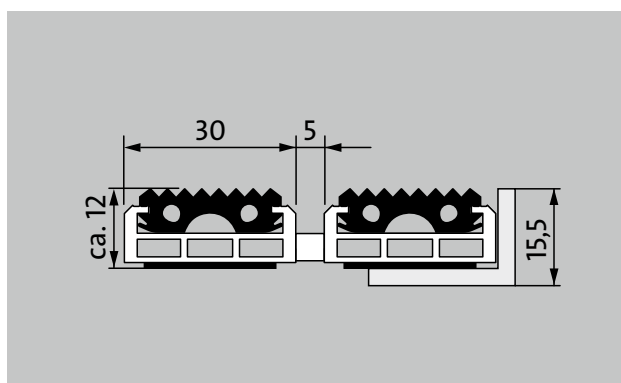



emco Marschall Original met gekartelde rubber inlage

type 512 SG



beschrijving

Oprolbare, uiterst slijtvaste berijdbare Original entreemat met standaard inlage. Geschikt voor opliggende toepassing. Wordt op maat gemaakt en is in alle vormen leverbaar.



Buiten (zone 1)



straatvuil, haren, zand, as, textielvezels, kleine bladeren en takjes, split, grof zand, kleine kiezelsteentjes



slijpvaste eigenschap R9 volgens DIN 51130



uiterst belastbaar



4 jaar garantie



emco Marschall Original met gekartelde rubber inlage

type 512 SG

ca. hoogte (mm)	12
berijdbaarheid	kinderwagen Steekwagen rolstoel winkelwagens transportkarretjes hefwagen
standaard profielafstand ca. (mm)	5 mm afstandhouder van rubber
automatische deursystemen	Profielafstand voor draaideuren optioneel in 3 mm, conform EN 16005
verbinding	met kunststof ommantelde staalkabel.
Max. breedte uit één deel (mm)	3000
profielbreedte (mm)	30
Max. looplengte uit één deel (mm)	1500
gewicht (kg/m²)	15,5
Mattendeling conform voorschriften of conform wens van de klant	Vanaf een profiellengte van 3000 mm of een maximaal matgewicht van 25 kg.
draagprofielen	versterkt contactgeluidgedempt aluminium draagprofiel met aan de onderzijde geluiddempende stroken
loopvlak	geïntegreerde, slijtvaste, verrottingsvaste, gekartelde rubber inlagen.
Anti-slip (EN 13893): Voldoet	slipvaste eigenschap R9 volgens DIN 51130
brandgedrag	De gehele entreemat is (tegen meerprijs) leverbaar in de brandklasse Bfl-s1, conform EN 13501.


toebehoren
emco inbouwraam 500: 500-15 AL aluminium
emco inbouwraam 500: 500-15 CN R.V.S. (V2A)
emco aanloopprofiel: A12 aluminium
emco afdekprofiel: C12 R.V.S. (V2A)
emco INOX®: LINEO 12 R.V.S. (V2A)
Rubber onderlaag 1 mm: GU 1
Rubber onderlaag 3 mm: GU 3
Rubber onderlaag 5 mm: GU 5
emco inbouwraam met onderconstructie: A Uitvoering A: met inbouwraam, kokerprofielen, roosterondersteuning en hoogteverstelling
emco inbouwraam met onderconstructie: B Uitvoering B: met inbouwraam, roosterondersteuning en kokerprofielen
emco inbouwraam met onderconstructie: C Uitvoering C: met inbouwraam en kokerprofielen
matverbinders: MV worden standaard meegeleverd bij matten die uit meerdere delen bestaan.

geschikt voor:
Verpleeghuizen en residenties
Artsenpraktijk
Kantoor- en administratiegebouw
Woonhuis
Detailhandel
Hotel
Kinderdagverblijf
Wooncomplex
school
sporthal

service en dienstverlening
bouwhandleiding
maatvoering
Maatvoering ter plekke met behulp van laser-maatvoeringsapparaat
plaatsingsservice
montage- en installatieservice
ons serviceteam is altijd beschikbaar om tapijstroken te vervangen met een mobiele tapijtvervangingsmachine.
reparaties
Het product kan volgens milieubewust worden vernietigd of worden gerecycleerd.

type 512 SG

kleuren



Rubber

Technische wijzigingen voorbehouden

emco Benelux B.V. · Divisie Bouwtechniek · Postbus 66, NL-5320 AB Hedel ·
Baronieweg 12b, NL-5321 JW Hedel · Tel. (+31) 073 599 8310 · België / Luxem-
burg: Tel. (+32) 056 224 978 · bouwtechniek@benelux.emco.de

