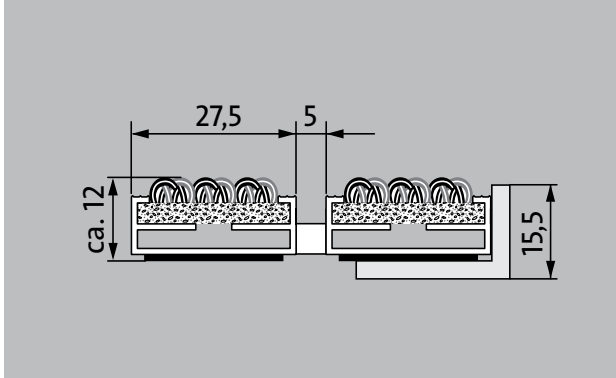


# emco DIPLOMAT Premium Dış alan için üst dokulu

## tip 512 P Outdoor




Hissedilir derecede detaylı kaba kir kazıması için dış alan kullanımına uygun üst dokulu hava koşullarına dayanıklı premium giriş paspası. Normal yoğun arası yaya sirkülasyonuna sahip bina girişleri için optimum şekilde tasarlanmıştır.



Dış mekan (1. Bölge)

### tarif

Zemin üstü serbest döşeme için ekstra geniş profil çubuklara ve performanslı üst dokuya sahip sarılabilir, son derece dayanıklı üst sınıf giriş paspası. Denge profili olmadan genişlik ve yürüme derinliği bakımından tam ölçülü üretim imkanı. Tüm geometrik biçimler temin edilebilir.



Dış mekan (1. Bölge)



sokak tozu, saçlar, kum, kül, tekstil ipliği, küçük yapraklar ve dallar, mıcır, iri kum, küçük taş parçaları



DIN 51130'a göre R 10 sınıfında kaymayı önleyici özellik.



5 Year Guarantee



Cfl-s1



Bina için uygun 33


# emco DIPLOMAT Premium Dış alan için üst dokulu

## tip 512 P Outdoor

<b>yaklaşık yükseklik (mm)</b>	12	<b>Bakteriyel azalma Staphylococcus Aureus ASTM-e2149</b>	9,8 %
<b>katlanabilir ve taşınabilir</b>	çocuk arabası El arabası tekerlekli sandalye	<b>Bakteriyel azalma Klebsiella Pneumoniae ASTM-e2149</b>	17,3 %
<b>standart profil aralığı yaklaşık (mm)</b>	5 , lastik aralık koruyucu conta	<b>aksesuarlar</b>	
<b>otomatik kapı sistemleri</b>	EN 16005'e uygun döner kapılar için opsiyonel 3 mm profil aralığı da temin edilir	emco Paspas Havuzu Profili: 500-15 AL alüminyum	
<b>birleşme</b>	plastik kaplamalı paslanmaz çelik halat ile	emco Paspas Havuzu Profili: 500-15 CN Krom nikel çeliği (V2A)	
<b>maks. genişlik / profil uzunluğu tek parça (mm):</b>	3000	emco rampa profili: A12 alüminyum	
<b>Profil yüksekliği (mm)</b>	27,5	emco kapama profili: C12 Krom nikel çeliği (V2A)	
<b>Derinlik / yürüme derinliği tek parça (mm):</b>	1500	emco INOX®: LINEO 12 Krom nikel çeliği (V2A)	
<b>ağırlık (kg/m<sup>2</sup>)</b>	8,3	1 mm lastik altlık: GU 1	
<b>Fabrika standartlarına göre veya müşteri isteği üzere paspas bölünmesi</b>	300 mm profil uzunluğundan veya 25 kg maksimum paspas ağırlığından itibaren	3 mm lastik altlık: GU 3	
<b>taşıyıcı profil</b>	burkulmaz özellikli, yürüyüş sesi soğurucu Premium tabaka beslemeli alüminyum	5 mm lastik altlık: GU 5	
<b>yürüyüş zemini</b>	Hava koşullarına dayanıklı Outdoor fitili görülebilir titizlikte bir kaba kir giderme özelliğine sahiptir.	paspas birleştiricisi: MV çok parçalı paspaslarda standart olarak teslimat kapsamındadır	
<b>kaymazlık güvencesi</b>	DIN 51130'a göre R 10 sınıfında kaymayı önleyici özellik.	<b>Şunun için uygundur:</b>	
<b>yangında dayanıklılığı</b>	Paspasın yangın dayanıklılığı EN 13501 Cfl-s1 normuna göredir.	Yaşlı bakım evi	
<b>Lifler</b>	%100 PA 6 (Poliamit)	Doktor muayenehanesi	
<b>Zorlama sınıfı</b>	Bina için uygun 33	Müstakil ev	
<b>ISO 105 B02 uyarınca ışığa karşı dayanıklı</b>	mükemmel 7	Apartment	
<b>ISO 105 X12 uyarınca sürtünmeye karşı dayanıklı</b>	iyi 4-5	Spor salonu	
<b>ISO 105 E01 uyarınca suya karşı dayanıklı</b>	iyi 4-5	<b>servis ve hizmet</b>	
<b>Bakteriyel azalma EHEC ASTM-e2149</b>	22,4 %	şantiye bilgilendirme görüşmesi	
		Özel Ölçü	
		Lazer ölçüm cihazı ile yerinde ölçü alma	
		döşeme hizmeti	
		uygula servisi	
		tamirat	
		Ürün doğaya zarar vermeyecek şekilde yok edilebilir veya yeniden değerlendirilebilir.	

## tip 512 P Outdoor

### renkler



antrazit



kahve rengi



kırmızı