

# emco DIPLOMATE Premium avec revêtement maximus image et profilé grattoir

## Type 512 P Maximus Image K



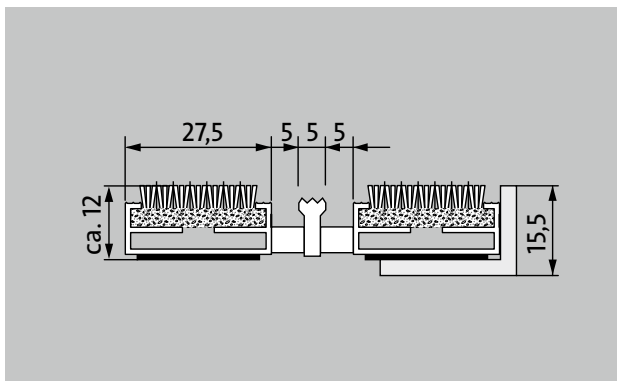
1

2

3

Pour l'intérieur et l'extérieur (couvert, zone 1+2)

Le tapis d'entrée Premium avec revêtement Maximus Image et le choix parfait permettant d'allier impression de logos personnalisés et lutte efficace contre les salissures fines. Adapté pour les entrées avec un trafic normal à fort.



### Description

Tapis d'entrée Premium à profilés extra-larges et revêtement Performance, ouvert et enroulable, très résistant, pour une pose dans un décaissé de fosse plan. Revêtement adapté pour une impression unicolore selon le souhait du client. Fabrication entièrement sur mesure.



Pour l'intérieur et l'extérieur (couvert, zone 1+2)



Poussière extérieure, cheveux/poils, sable, cendre, fibres textiles, petites feuilles et brindilles, etc.



Salissures humides, dépôts de sable humide, salissures fines, etc.



Trafic

# emco DIPLOMATE Premium avec revêtement maximus image et profilé grattoir

## Type 512 P Maximus Image K

### Coloris



I 10 Citron



I 20 Jaune



I 30 Jaune orange



I 40 Orange



I 50 Terracotta



I 60 Rouge



I 70 Rouille



I 80 Bordeaux



I 90 Rouge clair



I 100 Rouge cerise



I 110 Lilas



I 120 Lavande




I 130 Raisin



I 140 Magenta



I 150 Pêche



I 160 Bleu royal



I 170 Bleu clair



I 180 Pétrole



I 190 Émeraude



I 200 Bleu marine



I 210 Vert foncé



I 220 Menthe



I 230 Vert feuille



I 240 Vert roseau



I 250 Vert



I 260 Brun



I 270 Graphite



I 280 Bleu acier



I 290 Bleu pâle



I 300 Argenté



I 310 Brun fauve



I 320 Sable



I 330 Marron



I 340 Beige gris




I 350 Bleu gris



I 360 Gris clair




I 370 Gris



I 380 Gris foncé




I 390 Noir



I 400 Blanc\*



I 410 Gris acier



I 420 Or



I 430 Saumon



I 440 Vert clair



I 450 Sunset

# emco DIPLOMATE Premium avec revêtement maximus image et profilé grattoir

## Type 512 P Maximus Image K

<b>Hauteur env. (mm)</b>	12
<b>carrossable</b>	poussette Diabale fauteuils roulants
<b>écartement standard des profilés (mm): env.</b>	5mm, rondelles-entretoises en caoutchouc
<b>portes automatiques</b>	Espacement de profilés disponible en option en 3mm pour les portes automatiques selon la norme DIN 186005
<b>liaison</b>	par câbles en acier zingué enrobés d'une gaine PVC
<b>Largeur maxi / longueur maxi des profilés en une partie (en mm):</b>	3000
<b>Largeur des profilés (en mm)</b>	27.5
<b>Profondeur/Sens de passage en une partie (mm):</b>	1500
<b>Poids (kg/m<sup>2</sup>)</b>	9,0
<b>Partition des tapis selon les normes du fabricant ou selon le souhait du client</b>	a partir d'une longueur maximale de profilé de 3000 mm ou un poids maximal de 25 kg par partie de tapis.
<b>profilé porteur</b>	aluminium à l'épreuve du gauchissement avec isolation phonique premium en sous-face.
<b>Revêtement</b>	Le revêtement Maximus Image permet de personnaliser l'aspect du tapis d'entrée. Le profilé supplémentaire améliore l'action de nettoyage.
<b>Matériau de revêtement</b>	100 % PA 6.6 (Polyamide)
<b>Classe de résistance</b>	Mise en œuvre projet 33

<b>Accessoires</b>
emco cadres à encastrer 500: 500-15 AL Aluminium
emco cadres à encastrer 500: 500-15 CN Inox (316 ASTM)
emco profilé rampe: A12 Aluminium
emco profilé de recouvrement: C12 Inox (316 ASTM)
emco INOX®: LINEO 12 Inox (316 ASTM)
Sous-couche en gomme 1 mm GU 1
Sous-couche en gomme 3 mm GU 3
Sous-couche en gomme 5 mm GU 5
Pattes de liaison: MV livrée gratuitement dans le cas où le tapis est réalisé en plusieurs parties.

<b>Possibilités de mise en œuvre</b>
Foyers logement
Cabinet médical
Maison individuelle
Bâtiment d'habitation
Gymnases et complexes sportifs

<b>Revêtement certifié selon TUV PROFICERT - product Interior (Standard)</b>
Prescriptions françaises en matière d'émission de composés organiques volatils
LEED v4 (hors Amérique du Nord)
Certification anglaise BREEAM
Réglementation COV belge
Certification AgBB
MVV TB PJ 8, 9 / CGV

<b>service et prestations</b>
conseil en construction
métrage
prise de cotes in situ
service de pose
emco service technique
réparations
Le produit peut être recyclé ou réutilisé de manière responsable.

Sous réserve de modifications techniques