


## type 512 PSL Innova K



De Premium entreemat met de optisch en akoestisch representatieve Innova inlage. Geschikt voor de opname van fijn vuil bij gebouwen met een normale tot hoge loopfrequentie.

**1** **2** **3** Binnen en buiten  
(overdekt, zone 1+2)

### beschrijving

Oprolbare, uiterst slijtvaste Premium entreemat met extra brede profielen en kwalitatief hoogwaardige inlage. Geschikt voor opvallende toepassing. Wordt op maat gemaakt en is in alle vormen leverbaar.



Binnen en buiten (overdekt, zone 1+2)



straatvuil, haren, zand, as, textielvezels, kleine bladeren en takjes enz.



vochtig straatvuil, vochtig zand, stof enz.



5 jaar garantie



Brandgedrag (EN13501-1): Cfl-s1



Klasse 31

## type 512 PSL Innova K


<b>ca. hoogte (mm)</b>	12	<b>geschikt voor:</b>	
<b>berijdbaarheid</b>	kinderwagen Steekwagen rolstoel		Verpleeghuizen en residenties Artsenpraktijk Kantoor- en administratiegebouw Woonhuis Detailhandel Hotel Kinderdagverblijf Wooncomplex school sporthal
<b>standaard profielafstand ca. (mm)</b>	5 mm afstandhouder van rubber		
<b>automatische deursystemen</b>	Profielafstand voor draaideuren optioneel in 3 mm, conform EN 16005		
<b>verbinding</b>	met kunststof ommantelde staalkabel.		
<b>Max. breedte uit één deel (mm)</b>	3000		
<b>profielbreedte (mm)</b>	46.5		
<b>Max. looppengte uit één deel (mm)</b>	800		
<b>gewicht (kg/m<sup>2</sup>)</b>	10,3		
<b>Mattending conform voorschriften of conform wens van de klant</b>	Vanaf een profiellengte van 3000 mm of een maximaal matgewicht van 25 kg.	<b>De inlage is gecertificeerd conform TÜV PROFiCERT - Product Interior (Standard)</b>	
<b>draagprofielen</b>	versterkt contactgeluiddempt aluminium draagprofiel met aan de onderzijde Premium geluiddempende stroken		Franse VOC wetgeving LEED v4 (buiten Noord-Amerika) BREEAM Exemplary level Belgische VOC wetgeving AgBB MVV TB Anhang 8, 9 / ABG
<b>loopvlak</b>	De optisch en akoestisch representatie Innova inlage is uitermate geschikt. Het extra schraapprofiel verhoogt de reinigende werking.	<b>service en dienstverlening</b>	
<b>brandgedrag</b>	Brandgedrag van de inlage conform EN 13501 Cfl-s1.		bouwhandleiding maatvoering Maatvoering ter plekke met behulp van laser-maatvoeringsapparaat plaatsingsservice montage- en installatieservice reparaties Het product kan volgens milieubewust worden vernietigd of worden gerecycleerd.
<b>Poolmateriaal</b>	100% PA 6 (polyamide)		
<b>Classificatie</b>	Klasse 33		
<b>toebehoren</b>			
emco inbouwraam 500: 500-15 AL aluminium			
emco inbouwraam 500: 500-15 CN R.V.S. (V2A)			
emco aanloopprefiel: A12 aluminium			
emco afdekprofiel: C12 R.V.S. (V2A)			
emco INOX®: LINEO 12 R.V.S. (V2A)			
Rubber onderlaag 1 mm: GU 1			
Rubber onderlaag 3 mm: GU 3			
Rubber onderlaag 5 mm: GU 5			
matverbinders: MV worden standaard meegeleverd bij matten die uit meerdere delen bestaan.			

## **type 512 PSL Innova K**


### **kleuren**



36.01 Zwart



36.02 Antraciet



36.03 Grijs