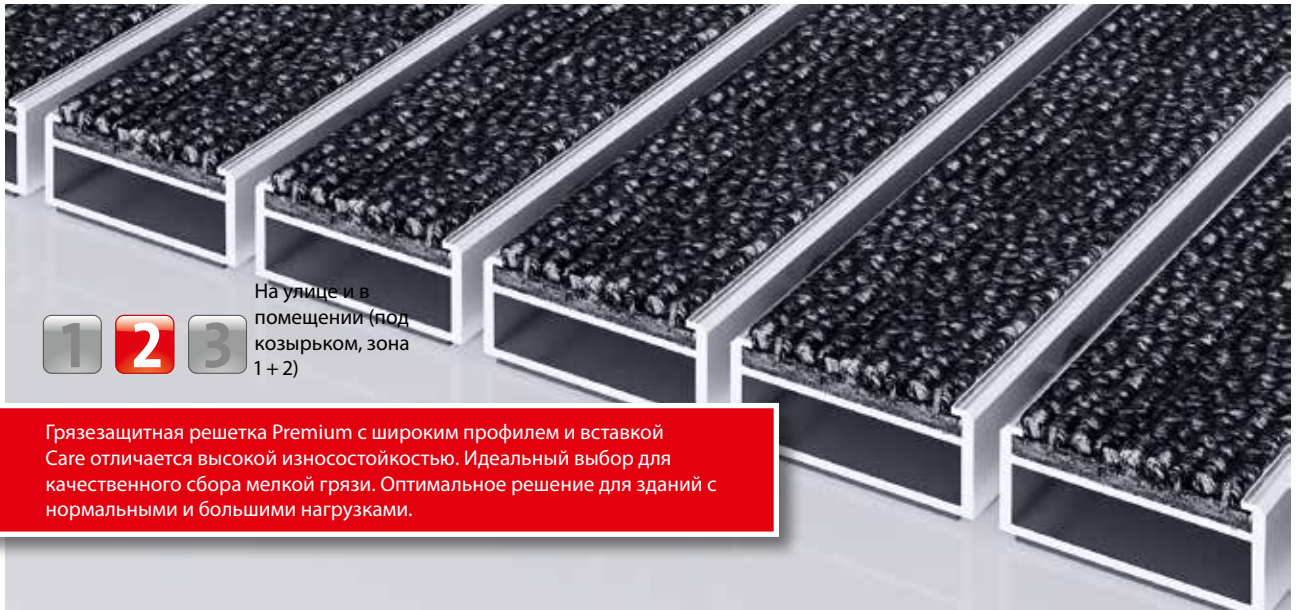


тип 512 PSL Care



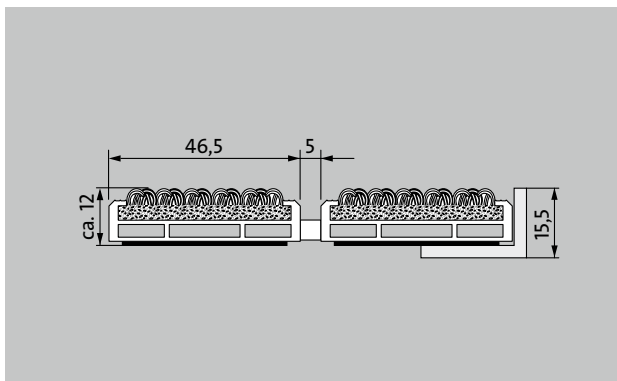
1

2

3

На улице и в помещении (под козырьком, зона 1+2)

Грязезащитная решетка Premium с широким профилем и вставкой Care отличается высокой износостойкостью. Идеальный выбор для качественного сбора мелкой грязи. Оптимальное решение для зданий с нормальными и большими нагрузками.



Описание

Гибкая и износостойкая грязезащитная решетка Premium с широким профилем и вставкой Performance для прилегающей укладки. Для проезда роликов и других транспортных средств. Точное изготовление размеров без компенсационного профиля. Любые геометрические формы.



На улице и в помещении (под козырьком, зона 1+2)



Уличная пыль, волосы, пепел, нитки, небольшие листочки и ветки, осколки от роликов, крупный песок, мелкий щебень



влажная уличная пыль, влажный песок, пыль и т.д.



класс R 12 согласно DIN 51130



Cfl-s1



Для объектов



тип 512 PSL Care

высота (мм)	12
Проезд роликов и колесного транспорта	детские коляски Ручная тележка Инвалидные коляски продуктовые тележки транспортные тележки Грузоподъемник
Стандартное расстояние между профилями (мм)	5, резиновые распорки
Автоматические двери	Оptionальное расстояние между профилями 3 мм для карусельных дверей согласно EN 16005
Соединение	с помощью троса из высококачественной стали в пластиковой оплетке
Макс. ширина/ длина профиля, цельная (мм):	3000
Ширина профиля (мм)	46,5
Глубина/направление движения, цельная (мм):	800
Вес (кг/м²)	10,6
Деление покрытия по заводским нормам или по запросу заказчика	от длины профиля 3000 мм или от максимального веса покрытия 25 кг
Несущий профиль	усиленный несущий профиль из крутильно-жесткого алюминия со звукоизоляцией Premium с нижней стороны профиля
Рабочая поверхность	Прочная и износостойкая вставка Care для эффективного удаления мелкой пыли.
Надежность против скольжения	класс R 12 согласно DIN 51130
Противопожарные характеристики	Вся грязезащитная система в противопожарном исполнении Cfl-s1 согласно EN 13501
Материал ворса	100 % PA 6 (полиамид)
Класс нагрузки	подходит для объектов 33
Цветостойкость к свету ISO 105 B02	хорошая 5-6
Цветостойкость к трению ISO 105 X12	хорошая 4-5
Цветостойкость к воде ISO 105 E01	хорошая 4-5

Снижение количества бактерий EHEC ASTM-e2149	11,9 %
Снижение количества бактерий Staphylococcus Aureus ASTM-e2149	45,0 %
Снижение количества бактерий Klebsiella Pneumoniae ASTM-e2149	99,8 %

Принадлежности
emco Монтажная рама, тип 500: 500-15 AL алюминий
emco Монтажная рама, тип 500: 500-15 CN хромоникелевая сталь (V2A)
emco Переходный профиль: A12 алюминий
emco Защитная шина: C12 хромоникелевая сталь (V2A)
emco INOX®: LINEO 12 хромоникелевая сталь (V2A)
Резиновая подкладка 1 мм: GU 1
Резиновая подкладка 3 мм: GU 3
Резиновая подкладка 5 мм: GU 5
Соединительные детали: MV Входят в комплект поставки нецельных покрытий

Подходит для:
Дома престарелых
Врачебная практика
Офисные и административные здание
Частный дом
Объекты розничной торговли
отель
Детский сад/дошкольные группы
Многokвартирный дом
Школа
Спортзал

Вставка имеет сертификат TÜV PROFICERT- product Interior (стандарт)
Французские нормативы VOC
Экологический сертификат LEED v4 (кроме Северной Америки)
Экологический стандарт BREEM Exemplary Level
Бельгийские нормативы VOC
Гигиенический сертификат AgBB
Нормативы MVV TB Anhang 8, 9 / ABG

тип 512 PSL Care

Сервис и услуги

Консультации по укладке

Снятие размеров

Замеры лазером на месте

Сервисные услуги по укладке


Сервисная служба по подгонке и укладке покрытий.

Ремонт


Продукт экологично утилизируется или регенерируется.

тип 512 PSL Care


Цвета




47.01 антрацитовый



47.04 бежевый



47.03 коричневый



47.02 серый