

# emco DIPLOMAT Premium Large Dış alan için üst dokulu

## tip 512 PL Outdoor



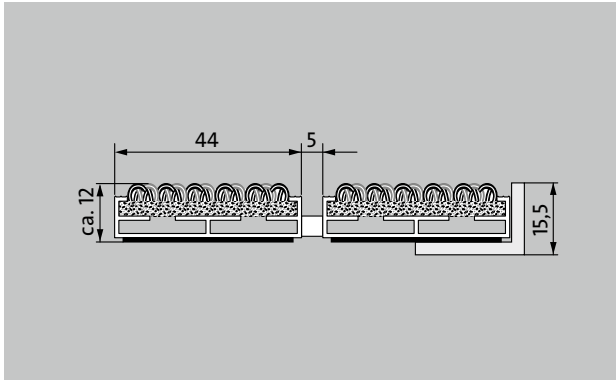
1

2

3

Dış mekan (1. Bölge)

Hissedilir derecede detaylı kaba kir aşınması için dış alan üst dokulu ekstra geniş ve hava koşullarına dayanıklı premium giriş paspası. Normal yoğun arası yaya sirkülasyonuna sahip bina girişleri için optimum şekilde tasarlanmıştır.



### tarif

Zemin üstü serbest döşeme için ekstra geniş profil çubuklara ve performanslı üst dokuya sahip sarılabilir, son derece dayanıklı üst sınıf giriş paspası. Denge profili olmadan genişlik ve yürüme derinliği bakımından tam ölçülü üretim imkanı. Tüm geometrik biçimler temin edilebilir.



Dış mekan (1. Bölge)



sokak tozu, saçlar, kum, kül, tekstil ipliği, küçük yapraklar ve dallar, mıcır, iri kum, küçük taş parçaları



DIN 51130'a göre R 10 sınıfında kaymayı önleyici özellik.



5 Year Guarantee



Cfl-s1



Bina için uygun 33

## tip 512 PL Outdoor

yaklaşık yükseklik (mm)	12
katlanabilir ve taşınabilir	çocuk arabası El arabası tekerlekli sandalye
standart profil aralığı yaklaşık (mm)	5 , lastik aralık koruyucu conta
otomatik kapı sistemleri	EN 16005'e uygun döner kapılar için opsiyonel 3 mm profil aralığı da temin edilir
birleşme	plastik kaplamalı paslanmaz çelik halat ile
maks. genişlik / profil uzunluğu tek parça (mm):	3000
Profil yüksekliği (mm)	44
Derinlik / yürüme derinliği tek parça (mm):	1500
ağırlık (kg/m <sup>2</sup> )	8,4
Fabrika standartlarına göre veya müşteri isteği üzere paspas bölünmesi	300 mm profil uzunluğundan veya 25 kg maksimum paspas ağırlığından itibaren
taşıyıcı profil	burkulmaz özellikli, yürüyüş sesi soğurucu Premium tabaka beslemeli alüminyum
yürüyüş zemini	Hava koşullarına dayanıklı Outdoor fitili görülebilir titizlikte bir kaba kir giderme özelliğine sahiptir.
kaymazlık güvencesi	DIN 51130'a göre R 10 sınıfında kaymayı önleyici özellik.
yangında dayanıklılığı	Paspasın yangın dayanıklılığı EN 13501 Cfl-s1 normuna göredir.
Lifler	%100 PA 6 (Poliamit)
Zorlama sınıfı	Bina için uygun 33
ISO 105 B02 uyarınca ışığa karşı dayanıklı	mükemmel 7
ISO 105 X12 uyarınca sürtünmeye karşı dayanıklı	iyi 4-5
ISO 105 E01 uyarınca suya karşı dayanıklı	iyi 4-5

Bakteriyel azalma EHEC ASTM-e2149	22,4 %
Bakteriyel azalma Staphylococcus Aureus ASTM-e2149	9,8 %
Bakteriyel azalma Klebsiella Pneumoniae ASTM-e2149	17,3 %


<b>aksesuarlar</b>
emco Paspas Havuzu Profili: 500-15 AL alüminyum
emco Paspas Havuzu Profili: 500-15 CN Krom nikel çeliği (V2A)
emco rampa profili: A12 alüminyum
emco kapama profili: C12 Krom nikel çeliği (V2A)
emco INOX®: LINEO 12 Krom nikel çeliği (V2A)
1 mm lastik altlık: GU 1
3 mm lastik altlık: GU 3
5 mm lastik altlık: GU 5
paspas birleştiricisi: MV çok parçalı paspaslarda standart olarak teslimat kapsamındadır

<b>Şunun için uygundur:</b>
Yaşlı bakım evi
Doktor muayenehanesi
Müstakil ev
Apartman
Spor salonu


<b>servis ve hizmet</b>
şantiye bilgilendirme görüşmesi
Özel Ölçü
Lazer ölçüm cihazı ile yerinde ölçü alma
döşeme hizmeti
uygula servisi
tamirat
Ürün doğaya zarar vermeyecek şekilde yok edilebilir veya yeniden değerlendirilebilir.

## tip 512 PL Outdoor


### renkler



antrazit



kahve rengi



kırmızı

Teknik deęişiklik yapma hakkı saklıdır

emco Yapı Ltd. Sti. Yigitler Mah. Otosansit 1 Blok No. 161-169 16290  
Yildirim-Bursa / TR Tel. (+90) 224 342 43 05 Fax (+90) 224 342 43 06 Mobile  
(+90) 554 786 85 06 (+49) 173 271 53 91 h.koru@emco.de www.emco-bau.  
com

**EMCO**