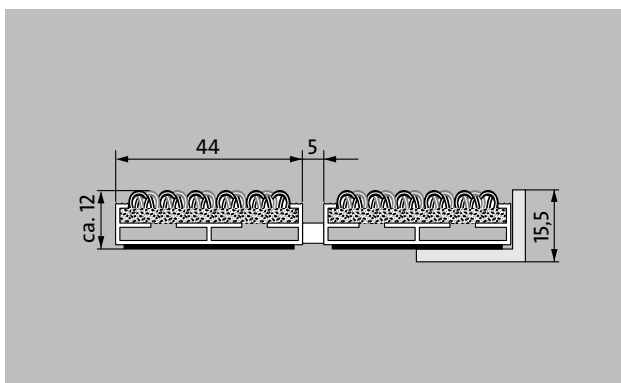



## тип 512 PL Outdoor



Широкое и прочное грязезащитное покрытие Premium со вставкой Outdoor для тщательного удаления крупной грязи. Оптимальный вариант для зданий с нормальными и большими нагрузками.

**1** **2** **3** В помещении и на улице под крышей (зоны 1 + 2)

### Описание

Гибкая и износостойкая грязезащитная решетка Premium с широким профилем и вставкой Performance для прилегающей укладки. Точное изготовление размеров без компенсационного профиля. Любые геометрические формы.



На улице и в помещении (под козырьком, зона 1 + 2)



класс R 11 согласно DIN 51130



гарантия 5 лет



Cfl-s1



подходит для объектов 33

## тип 512 PL Outdoor

<b>высота (мм)</b>	12
<b>Проезд роликов и колесного транспорта</b>	детские коляски Ручная тележка Инвалидные коляски
<b>Стандартное расстояние между профилями (мм)</b>	5, резиновые распорки
<b>Автоматические двери</b>	Опциональное расстояние между профилями 3 мм для карусельных дверей согласно EN 16005
<b>Соединение</b>	с помощью троса из высококачественной стали в пластиковой оплетке
<b>Макс. ширина/ длина профиля, цельная (мм):</b>	3000
<b>Ширина профиля (мм)</b>	44
<b>Глубина/направление движения, цельная (мм):</b>	1500
<b>Вес (кг/м<sup>2</sup>)</b>	8,4
<b>Деление решетки на сегменты по заводским нормам</b>	от длины профиля 3000 мм или от максимального веса решетки 25 кг. Длина профиля свыше 2300 мм поставляется с наценкой. Деление решетки на сегменты по запросу заказчика.
<b>Несущий профиль</b>	из крутильно-жесткого алюминия со звукоизоляцией Premium с нижней стороны профиля
<b>Цвет несущего профиля</b>	Стандарт — алюминий. Анодирование с наценкой: EV3 золотой, C33 бронзовый, C35 черный или C31 стальной
<b>Рабочая поверхность</b>	Погодостойкая вставка Outdoor для тщательного сбора крупной грязи.
<b>Надежность против скольжения</b>	класс R 11 согласно DIN 51130
<b>Противопожарные характеристики</b>	Вся грязезащитная система в противопожарном исполнении Cfl-s1 согласно EN 13501
<b>Материал ворса</b>	100 % PA 6 (полиамид)
<b>Класс нагрузки</b>	подходит для объектов 33
<b>Цветостойкость к свету ISO 105 B02</b>	отличная 7
<b>Цветостойкость к трению ISO 105 X12</b>	хорошая 4-5

<b>Цветостойкость к воде ISO 105 E01</b>	хорошая 4-5
<b>Снижение количества бактерий EHEC ASTM-e2149</b>	22,4 %
<b>Снижение количества бактерий Staphylococcus Aureus ASTM-e2149</b>	9,8 %
<b>Снижение количества бактерий Klebsiella Pneumoniae ASTM-e2149</b>	17,3 %


<b>Принадлежности</b>
emco Монтажная рама, тип 500: 500-15 AL алюминий
emco Монтажная рама, тип 500: 500-15 CN хромоникелевая сталь (V2A)
emco Переходный профиль: A12 алюминий
emco Защитная шина: C12 хромоникелевая сталь (V2A)
emco INOX®: LINEO 12 хромоникелевая сталь (V2A)
Резиновая подкладка 3 мм: GU 3
Резиновая подкладка 5 мм: GU 5
Резиновая подкладка 1 мм: GU 1
Соединительные детали: MV Входят в комплект поставки нецельных покрытий

<b>Подходит для:</b>
Дома престарелых
Врачебная практика
Частный дом
Многоквартирный дом
Спортзал


<b>Сервис и услуги</b>
Консультации по укладке
Снятие размеров
Замеры лазером на месте
Сервисные услуги по укладке
Сервисная служба по подгонке и укладке покрытий.
Ремонт
Продукт экологично утилизируется или регенерируется.

## тип 512 PL Outdoor


### Цвета



антрацитовый



коричневый



красный

Гарантийные условия см. на сайте [www.emco-bau.com/garantiebedingungen/](http://www.emco-bau.com/garantiebedingungen/)

Право на технические изменения сохраняется.

ООО emco Rus · Polesky Projezd 16, str.1, off.105 · 125367 Moskva / RU · Tel./  
Fax (+7) 499 940 19 16 · [info@ru.emco.de](mailto:info@ru.emco.de) · [www.emco-bau.com](http://www.emco-bau.com)