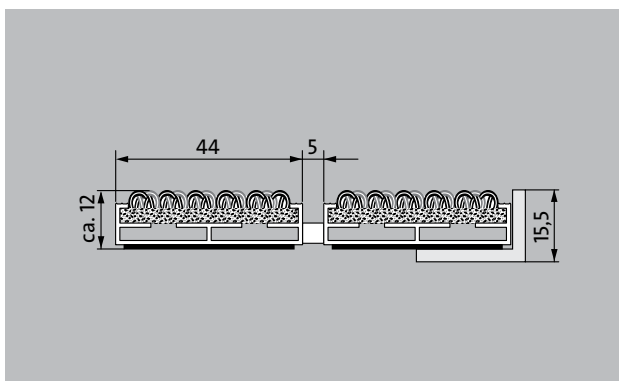


## Typ 512 PL Outdoor



Extra široká a proti povětrnostním vlivům odolná vstupní rohož Premium s vložkou Outdoor pro důkladné odstranění hrubých nečistot. Optimální pro budovy s normálním až silným zatížením.

**1** **2** **3** Venkovní prostory (zóna 1)

### popis

Svinovací a odolná vstupní rohož Premium s extra širokými profilovými lištami a vložkou Performance pro instalování do sednutí. Přesná šířka vyhotovení a hloubka pro chůzi bez kompenzačního profilu. Dodáváme všechny geometrické tvary.



Venkovní prostory (zóna 1)



silniční prach, vlasy, písek, popel, textilní vlákna, malé listy, větvičky, hrubý písek



odolnost proti skluzu R11 podle DIN 51130



Záruční doba 5 let



Cfl-s1




vhodné pro objekty s třídou zátěže 33

## Typ 512 PL Outdoor


<b>přibl.výška (mm)</b>	12	<b>Redukce počtu bakterií rodu zlatý stafylokok ASTM-e2149</b>	9,8 %
<b>rolovatelnost o odolnost při pojezdech</b>	dětské kočárky dvoukolák invalidní vozíky	<b>Redukce počtu bakterií rodu Klebsiella Pneumoniae ASTM-e2149</b>	17,3 %
<b>standartní vzdálenost mezi profily cca (mm)</b>	5 mm gumové distanční kroužky	<b>příslušenství</b>	
<b>automatické dveřní systémy</b>	profilová vzdálenost 3 mm pro automatické dveřní systémy podle DIN 18650	zabudovatelný rám 500: 500-15 AL Hliník	
<b>spojení</b>	nerezovým lankem potaženým plastovou bužírkou	zabudovatelný rám 500: 500-15 CN Chromniklová ocel	
<b>max. Šířka/délka profilu jednodílná (mm)</b>	3000	náběhová lišta EMCO: A12 Hliník	
<b>Šířka profilu (mm)</b>	44	krycí lišta EMCO: C12 Chromniklová ocel	
<b>Hloubka/hloubka pro chůzi (mm):</b>	1500	emco INOX®: LINEO 12 Chromniklová ocel	
<b>hmotnost (kg/m2)</b>	8,4	Gumová podložka 1 mm: GU 1	
<b>dělení rohoží podle výrobní normy</b>	od délky profilu 3000 mm nebo maximální hmotnosti rohože 25 kg	Gumová podložka 3 mm: GU 3	
<b>nosný profil</b>	ze zesíleného hliníku a prémiovou tlumící páskou na spodní straně	Gumová podložka 5 mm: GU 5	
<b>pochozí plocha</b>	Venkovní vložka odolná proti povětrnostním vlivům vhodná pro důkladné odstranění hrubé špíny.	spojka rohoží z více dílů: MV Dodávají se standardně u vícedílných rohoží	
<b>protiskluznost</b>	odolnost proti skluzu R 11 podle DIN 51130	<b>vhodné pro:</b>	
<b>reakce na oheň</b>	Protipožární vlastnosti celé rohože dle EN 13501 Cfl-s1	Domovy důchodců a domy s pečovatelskou službou	
<b>Materiál vlasu</b>	100 % PA 6 (Polyamid)	Zdravotnické ordinace	
<b>Třída zátěže</b>	vhodné pro objekty s třídou zátěže 33	Rodinný dům	
<b>stálobarevnost a odolnost vůči světlu dle ISO 105 B02</b>	vynikající 7	Činžovní dům	
<b>barevná stálost při oděru dle ISO 105 X12</b>	dobré 4-5	Sportovní hala	
<b>stálost barev při působení vody dle ISO 105 E01</b>	dobré 4-5	<b>servis a služby</b>	
<b>Redukce počtu bakterií EHEC ASTM-e2149</b>	22,4 %	poradenství v místě stavby	
		zaměření	
		zaměření laserovým přístrojem přímo na místě	
		pokládková služba	
		Dopasování a pokládka	
		opravy	
		Produkt lze ekologicky zlikvidovat a recyklovat.	

## Typ 512 PL Outdoor


barvy



Antracit



Hnědá



Červená

technické změny vyhrazeny

Novus Česko s.r.o. · 464 01 · Raspenava 191 · Tel. (+420) 482 302 750 · Fax (+420)  
482 360 399 · rohozky@novus.cz · www.emco-bau.com